



**VALSTYBINĖ GYVULIŲ VEISLININKYSTĖS PRIEŽIŪROS TARNYBA  
PRIE ŽEMĖS ŪKIO MINISTERIJOS**

**2015 METŲ TARNYBOS  
VEIKLOS ATASKAITA**

**VILNIUS**

**2016**

## TURINYS

IŽANGA .....	2
TARNYBOS UŽDAVINIAI.....	3
TARNYBOS FUNKCIJOS .....	3-4
TARNYBOS VEIKLA IR PASIEKTI REZULTATAI .....	4-30
VEISLININKYSTĖS RODIKLIŲ APŽVALGA.....	31-42

# VALSTYBINĖ GYVULIŲ VEISLININKYSTĖS PRIEŽIŪROS TARNYBA PRIE ŽEMĖS ŪKIO MINISTERIJOS

## 2015 M. TARNYBOS DARBO VEIKLOS ATASKAITA

2016 m. vasario 10 d. Nr.

Vilnius

### IŽANGA

Gyvulių veislininkystė – tai organizacinių, ūkinių, mokslo, selekcinė–zootechninių priemonių visuma, padedanti gauti aukštos veislinės vertės produktyvius veislinius gyvulius. Svarbiausi gyvulių veislininkystės elementai: geriausių pagal požymius ir kilmę gyvulių atranka, produktyvumo apskaita, tinkamas gyvulių porų parinkimas, gauto prieauglio išauginimas bandos pakaitai ir pardavimui.

Veislininkystė – darbu imlus ir patrauklus verslas, reikalaujantis daug kantraus darbo, tačiau jo rezultatai naudingi ir gyvulių augintojui, ir perdirbėjui, ir vartotojui. Veislininkystė yra viena iš prioritetinių Lietuvos gyvulininkystės šakų.

Vykdoma privaloma valstybinė veislininkystės priežiūra sudarė prielaidas sėkmingam gyvulių selekcijos darbu. Kasmet didėja gyvulių produktyvumo ir gyvulininkystės produkcijos kokybės rodikliai, gerėja arklių darbingumo ir sportinių arklių savybės, mažėja darbo ir pašarų sąnaudos gyvuliams išauginti.

1998 m. lapkričio 24 d. priėmus Lietuvos Respublikos gyvulių veislininkystės įstatymo naująją redakciją buvo įkurta Valstybinė gyvulių veislininkystės priežiūros tarnyba, reglamentuotas gyvulių veislių genofondo saugojimas, produktyvumo ir veislinių savybių gerinimas, Valstybinės gyvulių veislininkystės priežiūros tarnybos veikla, privaloma valstybinė gyvulių veislininkystės priežiūra, o jo 20 straipsnyje numatyta, kad veislinė gyvulininkystė yra prioritetinė žemės ūkio šaka.

Vykdamas Lietuvos Respublikos gyvulių veislininkystės įstatymo reikalavimus, Lietuvos Respublikos Vyriausybės 1999 m. spalio 5 d. nutarimu Nr. 1113, nuo 2000 m. sausio 1 d. įsteigta Valstybinė gyvulių veislininkystės priežiūros tarnyba prie Žemės ūkio ministerijos (toliau – Tarnyba), kuri yra Lietuvos Respublikos vykdomosios valdžios institucija ir pagal savo kompetenciją įgyvendina valstybės politiką gyvulių veislininkystės srityje.

Tarnybos pagrindinis tikslas, vykdamas ūkio subjektų veiklos priežiūrą, - siekti, kad gyvulių veislininkystės veikla būtų vykdoma teisėtai, apginti visuomenės ir valstybės interesus šioje srityje. Pagrindinio tikslo pasiekimo vertinimo kriterijus – nustatytų teisės aktų reikalavimų pažeidimų, vykdamas ūkio subjektų veiklos priežiūrą, mažėjimas.

Pagrindinės funkcijos - Lietuvos Respublikos gyvulių veislininkystės įstatymo ir kitų su veislininkyste susijusių teisės norminių aktų vykdymas, veislininkystės programų vykdymo kontrolė, veislininkystės duomenų kaupimo bei saugojimo, veislinių gyvulių registravimo kilmės knygoje, veislinių reproduktorių įvertinimo organizavimas.

### **TARNYBOS UŽDAVINIAI**

1. Įgyvendinti valstybės politiką gyvulių veislininkystės srityje.
2. Pagal kompetenciją užtikrinti įstatymų ir kitų su veislininkyste susijusių teisės aktų vykdymą, siekiant sklandaus veislininkystės sistemos, tarnaujančios ūkinių gyvūnų augintojams, funkcionavimo.
3. Kontroliuoti tikslinį, per tinkamai atliktus veislininkystės darbus, veislininkystei skirtų lėšų panaudojimą.
4. Kontroliuoti veislininkystės programų vykdymą.

### **TARNYBOS FUNKCIJOS**

Tarnyba, vykdydama jai pavestus uždavinius, atlieka šias funkcijas:

1. pagal kompetenciją nuolat vykdo Europos Sąjungos teisės aktų stebėseną ir atsižvelgdama į jų pakitimus bei aktualijas, rengia ir Žemės ūkio ministerijai teikia teisės aktams neprieštaraujančius pasiūlymus gyvulių veislininkystės klausimais dėl teisės aktų projektų rengimo, informintus pagal teisės aktų rengimo reikalavimus;
2. teikia pasiūlymus Žemės ūkio ministerijai dėl veislininkystės darbo tobulinimo, atsižvelgdama į Lietuvos Respublikos gyvulių veislininkystės sistemoje dalyvaujančių institucijų siūlymus;
3. analizuoja ir teikia pasiūlymus Žemės ūkio ministerijai dėl tikslinių veislininkystės programų finansavimo, kontroliuoja veislininkystei remti skirtų lėšų panaudojimą;
4. išduoda fiziniams ir juridiniams asmenims leidimus užsiimti veislininkystės veikla;
5. vykdo veislinių ūkių atranką ir įvertinimą;
6. pagal kompetenciją kontroliuoja veislinių gyvulių ir spermos įsigijimą ir jos panaudojimą;
7. kontroliuoja veislininkystės duomenų kaupimą ir saugojimą;
8. organizuoja ir kontroliuoja veislinių gyvūnų vertinimą pagal individualias savybes bei palikuonių produktyvumą;
9. kontroliuoja genetinių išteklių išsaugojimą;
10. kontroliuoja veislinių gyvulių registravimą kilmės knygoje, veislininkystės apyskaitų, katalogų ir kitą leidybą, susijusią su gyvulių veislininkyste;

11. kontroliuoja, kaip nustatoma veislinių gyvulių tapatybė;
12. kontroliuoja ir konsultuoja veislininkystės darbą vykdančius juridinius ir fizinius asmenis;
13. tvirtina gyvulių veislininkystės apskaitos dokumentų formas, veislinių gyvulių, paukščių, bičių, žvėrelių, triušių produktyvumo kontrolės apskaitos, gyvūnų vertinimo pagal palikuonis, veislinių gyvūnų vertinimo taisykles, nustato veislinių ūkių vertinimo kriterijus ir reikalavimus, organizuoja veislinių gyvulių, paukščių, žvėrelių ir bičių veislynų įvertinimą, atsižvelgdami į suinteresuotų institucijų pasiūlymus ir pastabas, tvirtina jų sąrašus;
14. kontroliuoja pripažintų veislininkystės institucijų sudarytų reproduktorių parinkimo planų vykdymą;
15. dalyvauja tarptautinių veislininkystės institucijų veikloje.

## **TARNYBOS VEIKLA IR PASIEKTI REZULTATAI**

### **Veiklos plano aktualumas**

Tarnyba įgyvendina Žemės ūkio ministerijos 2015–2017 metų strateginio veiklos plano, patvirtinto Lietuvos Respublikos žemės ūkio ministro 2014 m. gruodžio 19 d. įsakymu Nr. 3D-992 „Dėl Žemės ūkio ministerijos 2015–2017 metų strateginio veiklos plano patvirtinimo“, Žemės ūkio, maisto ūkio ir kaimo plėtros skatinimo programos trečiojo tikslo „Formuoti ir įgyvendinti racionalią žemės, maisto ūkio ir kaimo plėtros politiką“ 2 uždavinį „Įgyvendinti pagal kompetenciją nacionalinės ir ES bendrosios žemės, maisto ūkio ir kaimo plėtros politikos nuostatas“.

<b>Produkto kriterijai:</b>	2015 metų siektina reikšmė	2015 m. faktinė reikšmė
Veislinių ūkinių gyvūnų (galvijų, arklių, kiaulių, avių, ožkų) dalis (iš visų ūkinių gyvūnų), procentais	24,5	18*
Atliktų veislininkystės paslaugų teikėjų, ūkininkų patikrinimų skaičius, vnt.	1000	1038

\*Dėl ekonominių priežasčių (kritusios pieno kainos) sumažėjo veislinių galvijų. Dėl veterinarinių priežasčių (afrikinis kiaulių maras) sumažėjo veislinių kiaulių

### **Patikrinimai ir konsultacijos**

Tarnybos atliekamos ūkio subjektų, vykdančių veislininkystės veiklą, priežiūros funkcijos yra kompleksinės. Jas sudaro: ūkio subjektų konsultavimas Tarnybos kompetencijos klausimais ir kitų prevencinių veiksmų, skirtų užkirsti kelią galimiems teisės aktų pažeidimams, atlikimas, veiklos patikrinimai, gautos informacijos apie ūkio subjekto veiklą vertinimas ir poveikio priemonių taikymas.

Tarnyba 2015 metais:

1. Suteikė konsultacijų - 4039 vnt.,

## 2. Atliko patikrinimų – 1038 vnt.

Tarnyba, turėdama informacijos ar kilus pagrįstų įtarimų dėl ūkio subjekto veikos, kuri gali prieštarauti teisės aktams ar neatitikti teisės aktų reikalavimų turi teisę atlikti neplaninius patikrinimus. . Neplaniniai patikrinimai dažniausiai atliekami per 3 darbo dienas nuo neplaninio patikrinimo pagrindo atsiradimo dienos.

2015 metais buvo atlikti 9 neplaniniai patikrinimai, iš kurių:

1. 3 pripažintų veislininkystės institucijų (2 galvijų ir 1 arklių), siekiant įsitikinti, ar pripažintos veislininkystės institucijos laikosi Kilmės knygų nuostatų, patvirtintų Lietuvos Respublikos žemės ūkio ministro 2001 m. birželio 29 d. įsakymu Nr. 220 „Dėl kilmės knygų nuostatų patvirtinimo“;

2. 2 galvijų bandų, siekiant išsiaiškinti, ar asmenys, pateikę paraiškas pagal Pagalbos grynaveisliams ūkiniams gyvūnams įsigyti įgyvendinimo taisyklių, patvirtintų Lietuvos Respublikos žemės ūkio ministro 2015 m. balandžio 24 d. įsakymu Nr. 3D-332 „Dėl pagalbos grynaveisliams ūkiniams gyvūnams įsigyti įgyvendinimo taisyklių patvirtinimo“ nuostatas, atitinka pareiškėjams keliamus reikalavimus;

3. 2 veislininkystės veiklą vykdančių įmonių, siekiant įsitikinti, ar jos tinkamai vykdo jų veiklą reglamentuojančių teisės aktų reikalavimus (dėl kiaulių kontrolinio penėjimo, veislinių bulių reproduktorių spermos panaudojimo);

4. 1 sėklintojo, kilus įtarimui, ar jis savo veikloje tinkamai vadovaujasi Lietuvos Respublikos žemės ūkio ministro 2009 m. gegužės 5 d. įsakymu Nr. 3D-312 „Dėl gyvulių sėklinimo pažymėjimo, veislinių bulių reproduktorių spermos dozių ir galvijų kergimo apskaitos taisyklių patvirtinimo“;

5. 1 gyvulių produktyvumo kontrolės asistento, gavus informacijos, kad netinkamai vykdomos Pieninių gyvulių produktyvumo organizavimo taisyklių, patvirtintų Lietuvos Respublikos žemės ūkio ministro 2009 m. gruodžio 7 d. įsakymu Nr. 3D-934 „Dėl Pieninių gyvulių produktyvumo kontrolės organizavimo taisyklių patvirtinimo“, nuostatos.

2015 m. surašyti 2 administracinio teisės pažeidimo protokolai, iš kurių:

1. vienas surašytas po kontrolės asistento neplaninio patikrinimo, pasitvirtinus informacijai, kad nevykdomos Pieninių gyvulių produktyvumo organizavimo taisyklių, patvirtintų Lietuvos Respublikos žemės ūkio ministro 2009 m. gruodžio 7 d. įsakymu Nr. 3D-934 „Dėl Pieninių gyvulių produktyvumo kontrolės organizavimo taisyklių patvirtinimo“, nuostatos;

2. vienas surašytas sėklintojo planinio patikrinimo metu, nustatčius, kad sėklintojas nevykdo Gyvulių sėklinimo pažymėjimo, veislinių bulių reproduktorių spermos dozių ir galvijų kergimo apskaitos taisyklių, patvirtintų Lietuvos Respublikos žemės ūkio ministro 2009 m. gegužės 5 d. įsakymu Nr. 3D-312 „Dėl gyvulių sėklinimo pažymėjimo, veislinių bulių reproduktorių spermos dozių ir galvijų kergimo apskaitos taisyklių patvirtinimo“ nuostatų.

Planiniai patikrinimų planai sudaromi vadovaujantis Rizikos valdymo vadovu, patvirtintu Tarnybos viršininko įsakymu. Tikrinamieji ūkio subjektai atrenkami laikantis nustatytų rizikos vertinimo kriterijų. Mažos rizikos ūkio subjektai tikrinami – 1 kartą per du metus; vidutinės rizikos – 1 kartą per metus; padidintos rizikos – 2 ir daugiau kartų per metus.

Ūkio subjektų veiklos 2015 metais patikrinimų planas, patvirtintas Tarnybos viršininko 2015 m. sausio 26 d. įsakymu Nr. 1A-4.

Tarnybos vyriausiųjų specialistų – valstybinių veislininkystės inspektorių aptarnaujami regionai:

2015 m. atlikta patikrinimų, vnt.	2015 m. suteikta konsultacijų, vnt.	Regionas
65	243	Kretingos - Skuodo
65	618	Šilalės - Rietavo
84	146	Plungės - Telšių - Mažeikių
62	200	Tauragės - Pagėgių
38	251	Varėnos - Alytaus - Šalčininkų – Druskininkų
71	191	Vilkaviškio - Šakių - Kazlų rūdos
31	236	Joniškio - Akmenės
34	141	Radviliškio - Pakruojo
75	322	Pasvalio, Panevėžio, Biržų
50	90	Kėdainių - Kauno
47	146	Vilniaus - Švenčionių - Ignalinos
33	205	Kelmės - Šiaulių
86	251	Anykščių - Utenos – Zarasų, Kupiškio - Rokiškio
31	137	Širvintų - Molėtų
48	144	Prienų - Kaišiadorių -Birštono - Elektrėnų -Trakų
52	208	Klaipėdos - Šilutės
49	119	Raseinių - Jurbarko
30	127	Ukmergės - Jonavos
53	264	Lazdijų- Marijampolės, Kalvarijos

Dažniausiai teiktos konsultacijos Spermės apskaitos programos (SAP) diegimo, paramos mėsiniams gyvuliams išigyti, mėsinų gyvulių auginimo, reprodukcijos, pieno kontrolės, netirtų pieno mėginių, šėrimo, veislių pasirinkimo, produktyvumo kontrolės, veislyno statuso suteikimo,

telyčių kilmės papildymo, bulių reproduktorių parinkimo bandai, gyvulių identifikavimo, ūkinių gyvūnų genofondo klausimais.

Patikrinimų metu dažniausiai nustatyti šie pažeidimai: vėlavimas suvesti sėklinimo duomenis į Žemės ūkio ir kaimo verslo centre (toliau – ŽUIKVC) esančią sėklinimo duomenų bazę, spermatozoidų apskaitos pažeidimai, atskirų karvių pieno kiekio svyravimai laktacijos eigoje, pieno mėginių sutapimai, netinkami pieno mėginiai tyrimams, kilmės pažymėjimų formų pildymo pažeidimai, neparengtos selekcinės programos ūkiuose, nepilnai ar netinkamai pildomi pirminės apskaitos dokumentai.

Asmenys padarę mažareikšmius pažeidimus buvo įspėti žodžiu, surašant nurodymą pažeidimams pašalinti.

Įmonių ir pripažintų veislininkystės institucijų veiklos patikrinimai:

<b>Eil. Nr.</b>	<b>Įmonės ar asociacijos pavadinimas</b>	<b>Atliktas patikrinimas 2015 m.</b>
1.	AB „Lietuvos veislininkystė“	2015-10-28
2.	UAB „Progenus“	2015-05-26
3.	UAB „Agrogenetika“	2015-05-19
4.	UAB „Genimpeksas“	2015-05-21
5.	UAB „Litgenas“	2015-10-30
6.	AB „Kiaulių veislininkystė“	2015-05-21
7.	UAB „Lietuvos žirgynas“ (su Lietuvos ūkinių gyvūnų genetinių išteklių išsaugojimu susijusios veiklos patikrinimas)	2015-11-18
8.	Lietuvos pieninių ožkų asociacija*	2015-12-17
9.	Lietuvos nykstančių ūkinių gyvūnų asociacija	2015-12-18
10.	Lietuvos žaluųjų galvijų gerintojų asociacija	2015-12-18
11.	Lietuvos juodmargių galvijų gerintojų asociacija	2015-02-09; 2015-12-29
12.	Lietuvos mėsinių galvijų augintojų ir gerintojų asociacija	2015-12-16
13.	Lietuvos galvijų veisėjų asociacija	2015-02-18 (dėl besidubliuojančių įrašų) 2015-12-16
14.	Lietuvos kiaulių augintojų asociacija	2015-12-21
15.	Lietuvos arklių augintojų asociacija	2015-12-17
16.	VšĮ Respublikinė lenktyninių žirgų lyga	2015-12-29



<b>Eil. Nr.</b>	<b>Įmonės ar asociacijos pavadinimas</b>	<b>Atliktas patikrinimas 2015 m.</b>
17.	Žemaitukų arklių augintojų asociacija	2015-12-18
18.	Lietuvos sunkiųjų veislės arklių augintojų asociacija	2015-12-11
19.	Baltijos hanoverių veislės žirgų augintojų asociacija	2015-12-18
20.	Lietuvos trakėnų žirgų augintojų asociacija	2015-12-21
21.	Lietuvos ristūnų sporto asociacija	2015-12-16
22.	Lietuvos arabų arklių augintojų asociacija	2015-12-16
23.	Nacionalinis žirgų lenktynių klubas	2015-11-20 2015-12-30
24.	Lietuvos avių augintojų asociacija	2015-12-18
25.	Lietuvos kailinių žvėrelių ir triušių augintojų draugija	2015-12-16
26.	Žemės ūkio rūmai (Veislininkystės pasiekimų paroda)	2015-09-12
27.	UAB „Gameta“	2015-07-21
28.	UAB „Šilutės veislininkystė“	2015-09-22
<b>Iš viso patikrinimų:</b>		<b>34</b>

\*visos asociacijos tikrintos tikslu nustatyti, ar tinkamai tvarkomos Kilmės knygos.

### **Iniciatyvos dėl teisinės bazės tobulinimo**

Tarnyba 2015 metais Žemės ūkio ministerijai pateikė 16 pasiūlymų keisti gyvulių veislininkystę reglamentuojančius teisės aktus.

<b>Eil. Nr.</b>	<b>Pasiūlymo pateikimo data</b>	<b>Pavadinimas</b>	<b>Priežastys</b>
1	2015-02-03 2R-35	2009 m. gruodžio 7 d. įsakymo Nr.3D-934 „Dėl Pieninių gyvulių produktyvumo kontrolės organizavimo taisyklių patvirtinimo“ pakeitimo parengimo.	VĮ „Pieno tyrimai“ diegia inovacinius sprendimus, leidžiančius pieninių gyvulių produktyvumo kontrolei imamus mėginius neženklinti brūkšniniais kodais.
2	2015-02-13 2R-48	2000 m. spalio 3 d. įsakymo Nr. 282 „Dėl licencijų gyvulių sėklinimo centrų, kergimo punktų bei embrionų ir kiaušialąsčių persodinimo įmonių veiklai išdavimo tvarkos, Reikalavimų gyvulių sėklinimo centrams, kergimo punktams bei embrionų ir kiaušialąsčių persodinimo įmonėms, jų personalui ir įrangai, Licencijų gyvulių sėklintojams išdavimo ir sėklintojų bei embrionų persodinimo kursų organizavimo tvarkos“ pakeitimo parengimo.	Keitimas atsižvelgiant į LR ŽŪM ir VMVT pastabas ir pasiūlymus

3	2015-03-04 2R-68	Respublikinio šviečiamojo renginio „Geriausi melžėjai“ organizacinis komitetas	Dėl įvykusių struktūrinių pasikeitimų institucijose
4	2015-03-12 2R-81	„Dėl 2015 m. Žemės ūkio, maisto ūkio ir kaimo plėtros skatinimo programos (01 01) priemonei „Parama veislininkystei“ (01 001 01 01 16) įgyvendinti skirtų lėšų detalios išlaidų sąmatos pagal veiklos kryptis patvirtinimo“ projekto pasiūlymas.	Vadovaujantis žemės ūkio ministro 2015 m. vasario 24 d. įsakymu Nr.3D-111“Dėl žemės ūkio ministro 2010 m. kovo 30 d. įsakymo Nr. 3D-290 „Dėl pagalbos veislininkystei taisyklių patvirtinimo“ pakeitimo
5	2015-04-03 2R-113 Į2015-03-182D-1252(11.24)	2009 m. gruodžio 8 d. įsakymo Nr. 3D-934 „Dėl pieninių gyvulių produktyvumo kontrolės organizavimo taisyklių patvirtinimo“ pakeitimo projekto.	Vykdamas Žemės ūkio ministerijos pavedimą ir gavus UAB „Gyvulių produktyvumo kontrolė“ pasiūlymus
6	2015-04-22 2R-129	2000 m. spalio 3 d. įsakymo Nr. 282 „Dėl licencijų gyvulių sėklinimo centrų, kergimo punktų bei embrionų ir kiaušialąsčių persodinimo įmonių veiklai išdavimo tvarkos, Reikalavimų gyvulių sėklinimo centrams, kergimo punktams bei embrionų ir kiaušialąsčių persodinimo įmonėms, jų personalui ir įrangai, Licencijų gyvulių sėklintojams išdavimo ir sėklintojų bei embrionų persodinimo kursų organizavimo tvarkos“ pakeitimo parengimo.	Keitimas, atsižvelgiant į LR ŽŪM 2015-04-14 raštą (15.27-91)-3-1852
7	2015-07-10 2R-240	2001 m. birželio 29 d. įsakymo Nr. 220 „Dėl kilmės knygų nuostatų patvirtinimo“ pakeitimo	Atsižvelgiant į tai, kad hibridinių veislinių kiaulių registro tvarkymas nėra reglamentuotas ir kad Lietuvos veislinių kiaulių augintojų ir gerintojų asociacijai buvo suteikta teisė tvarkyti savo narių hibridinių veislinių kiaulių registrą.
8	2015-07-15 2R-246	„Dėl 2015 m. Žemės ūkio, maisto ūkio ir kaimo plėtros skatinimo programos (01 01) priemonei „Parama veislininkystei“ (01 001 01 01 16) įgyvendinti skirtų lėšų detalios išlaidų sąmatos pagal veiklos kryptis patvirtinimo“ projekto pasiūlymas. „Dėl 2015 m. Žemės ūkio, maisto ūkio ir kaimo plėtros skatinimo programos (01 01) priemonei „Parama veislininkystei“ (01 001 01 01 16) įgyvendinti skirtų lėšų paskirstymo pagal projektus ir lėšų gavėjus sąrašo patvirtinimo“ projekto pasiūlymas..	Remiantis Pagalbos veislininkystei taisyklėmis, Pagalbos veislininkystei komisijos 2015 m. birželio 10 d. ir 2015 m. birželio 26 posėdžių protokolais
9	2015-07-22 2R-276	2009m. lapkričio 5 d. įsakymu Nr. 3D-834 „Dėl Galvijų genetinio vertinimo pagal produktyvumo, reprodukcijos,	Dėl įvykusių struktūrinių pasikeitimų institucijose

		ūkinio naudojimo trukmės požymius metodikų ir Veislinių bulių vertinimo komisijos patvirtinimo“ pakeitimo	
10	2015-08-27 2R-322 Į 2015-12-15 2D-5685(11.24)	2009 m. lapkričio 5 d. įsakymu Nr. 3D-834 „Dėl Galvijų genetinio vertinimo pagal produktyvumo, reprodukcijos, ūkinio naudojimo trukmės požymius metodikų ir Veislinių bulių vertinimo komisijos patvirtinimo“ pakeitimo	Atsižvelgiant į tai, kad Gyvulininkystės, pašarų, ir veterinarijos tyrimų priežiūros komisijos posėdyje buvo patvirtinta tyrimo „Galvijų genetinio vertinimo pagal reprodukcijos požymius metodikos papildymas veršiamosios eigos požymiu“ galutinė ataskaita.
11	2015-09-23 2R-421	Pastabos dėl 2001 m. birželio 29 d. įsakymo Nr. 220 „Dėl kilmės knygų nuostatų patvirtinimo“ pakeitimo	Gavus VŠĮ ŽŪIKVC siūlymus
12	2015-09-30 2R-429	2015 m. balandžio 24 d. įsakymo Nr.3D-332 „Dėl Pagalbos grynaveisliams ūkiniams gyvūnams įsigyti įgyvendinimo taisyklių patvirtinimo“ pakeitimo	Teiktos pastabos ir pasiūlymai
13	2015-11-02 2R-489 Į 2015-10-05 2D-4656 (11.24)	„Dėl žemės ūkio ministro 2007 m. gegužės 11 d. įsakymo Nr.3D-228 „Dėl Valstybinės gyvulių veislininkystės priežiūros tarnybos prie Žemės ūkio ministerijos nuostatų ir administracijos struktūros patvirtinimo“ pakeitimo“ parengimo	Šiuo įsakymu siekiama pasirengti 2016 m. balandžio 1 d. įsigaliosiančiam LR administracinių nusižengimų kodekso patvirtinimo, įsigaliojimo ir įgyvendinimo tvarkos įstatymui bei optimizuoti Tarnybos struktūrą
14	2015-11-19 2R-521 Į 2015-11-18 2D-5402(11.24)	2015 m. balandžio 24 d. įsakymo Nr.3D-332 „Dėl Pagalbos grynaveisliams ūkiniams gyvūnams įsigyti įgyvendinimo taisyklių patvirtinimo“ pakeitimo	Teiktos pastabos ir pasiūlymai
15	2015-11-23 2R-523 Į 2015-11-16 2D-5357(11.24)	2010 m. kovo 30 d. įsakymo Nr.3D-290 „Dėl Pagalbos veislininkystei taisyklių patvirtinimo“ pakeitimo“ projektas	Teiktos pastabos ir pasiūlymus
16	2015-11-16 2R-508	Dėl pasiūlymų ūkinių gyvūnų veislininkystės plėtojimo ir rėmimo 2016-2020 m. programos projektui	Teiktos pastabos ir pasiūlymus

**Valstybės pagalbos, skirtos grynaveisliams mėsiniams galvijams, avims ir ožkoms įsigyti, administravimas**

2015 m. buvo pradėta nauja valstybės pagalbos schema, skirta grynaveislių mėsinų galvijų, avių ir ožkų įsigijimui kompensuoti. Šia pagalba turi teisę pasinaudoti asmenys, jau esantys mėsinų galvijų, ožkų ar avių laikytojai, t.y. teikdami paraišką jau turi nuosavybės teise turėti atitinkamos rūšies gyvūnų ir norėti pagerinti turimos bandos genetinę kokybę aukštos veislinės vertės gyvūnais.

Todėl kompensuojama tik grynaveislių, įvertintų ir įrašytų į aukščiausią kilmės knygos skyrių gyvūnų įsigijimo kaina. Kompensacija siekia iki 30 proc. įsigijimo kainos (be PVM, jei pirkėjas yra PVM mokėtojas), tačiau neviršijant 1300 Eur už buliuką, 1000 Eur už telyčią, 200 Eur už aviną, 100 Eur už ožį ir 65 Eur už avytę ar ožką.

2015 m. šiai pagalbai buvo skirta 2172150 Eur. Įvyko 2 paraiškų rinkimo etapai.

Pirmo šaukimo statistika :

Pateiktos 168 paraiškos. 167 buvo pripažintos tinkamomis.

Grynaveislių mėsinių galvijų	1441 (129 pareiškėjų)
Grynaveislių avių	573 (37 pareiškėjai)
Grynaveislių ožkų	25 (1 pareiškėjas)

Antro šaukimo statistika:

Pateiktos 84 paraiškos. 77 patvirtintos, 7 atmestos.

Grynaveislių mėsinių galvijų	864 (66 pareiškėjai)
Grynaveislių avių	89 (11 pareiškėjų)

Visos atmestos paraiškos buvo dėl to, kad pareiškėjas paraiškos teikimo metu neturėjo atitinkamos rūšies gyvūnų, todėl neatitiko pareiškėjams keliamų reikalavimų.

Patvirtinti pareiškėjai tinkamais gauti valstybės pagalbą gyvūnus turėjo įsigyti per 150 dienų, bet ne vėliau nei iki lapkričio 25 d. Kompensacija išmokėta tik už laiku įsigytus ir Taisyklių reikalavimus atitinkančius gyvūnus.

Skirta valstybės pagalba pasinaudojo 150 pareiškėjų. Buvo įsigyti 1408 gyvūnai: 124 buliai, 1012 telyčių, 37 avinai ir 235 avytės.

### **Administracinės paslaugos**

Tarnyboje teikiamų administracinių paslaugų sąrašas patvirtintas Valstybinės gyvulių veislininkystės priežiūros tarnybos prie Žemės ūkio ministerijos viršininko 2009 m. gruodžio 28 d. įsakymu NR. 1A-52 (2015 m. spalio 22 d. įsakymo Nr. 1A-45 redakcija).

Tarnybos teikiamos administracinės paslaugos:

1. Asmenų pranešimų, skundų ir prašymų nagrinėjimas Valstybinėje gyvulių veislininkystės priežiūros tarnyboje prie Žemės ūkio ministerijos.

2. Informacijos apie Valstybinės gyvulių veislininkystės priežiūros tarnybos prie Žemės ūkio ministerijos veiklą, vykdomas funkcijas ir teikiamas administracines paslaugas teikimas asmenims.

3. Gyvulių sėklintojo licencijos išdavimas.

4. Teisės sėklinti savo bandos gyvulius suteikimas.

5. Gyvulių sėklinimo centro veiklai vykdyti licencijos išdavimas.

6. Gyvulių kergimo punkto veiklai vykdyti licencijos išdavimas.

7. Embrionų ir kiaušialąsčių persodinimo įmonės veiklai vykdyti licencijos išdavimas.

8. Gyvulių sėklintojo licencijos, Gyvulių sėklinimo centro veiklai vykdyti licencijos, Gyvulių kergimo punkto veiklai vykdyti licencijos, Embrionų ir kiaušialąsčių persodinimo įmonės veiklai vykdyti licencijos dublikatų išdavimas.

Tarnyboje 2015 metais gauta, sudaryta, įskaitant ir siunčiamus, dokumentų – 13791 vnt. Skundų dėl asmenų aptarnavimo kokybės Tarnyboje nebuvo gauta. Asmenų aptarnavimo kokybės vertinimo anketose respondentai Tarnybos aptarnavimo kokybę vertino gerai. Užtikrintas savalaikis informacijos teikimas.

2015 m. išduota 18 licencijų asmenims, kurie gali teikti gyvulių sėklinimo paslaugas bei 8 leidimai ūkininkams, kurie turi teisę sėklinti gyvulius savo ūkiuose.

Vadovaujantis Žemės ūkio ministro 2015-07-10 įsakymu Nr. 3D-563 “Dėl žemės ūkio ministro 2000 m. spalio 3 d. įsakymo Nr. 282 „Dėl Licencijų gyvulių sėklinimo centrų, kergimo punktų bei embrionų ir kiaušialąsčių persodinimo įmonių veiklai išdavimo tvarkos, Reikalavimų gyvulių sėklinimo centrams, kergimo punktams bei embrionų ir kiaušialąsčių persodinimo įmonėms, jų personalui ir įrangai, Licencijų gyvulių sėklintojams išdavimo ir sėklintojų bei embrionų persodinimo kursų organizavimo tvarkos“ pakeitimo“, organizuoti mokymai gyvulių sėklintojams:

- sausio – kovo mėn. – Spermos apskaitos programos (SAP) įgyvendinimo klausimais – 360 klausytojų;
- rugsėjo – spalio mėn. – Gyvulių sėklinimo, gyvulių porų parinkimo, pripažintų veislininkystės institucijų selekcinėse programose gyvulių sėklintojams mokymai – 340 klausytojų.

Lietuvoje gyvulius sėklina 397 sėklintojai ir 63 ūkininkai, kuriems suteikta teisė sėklinti gyvulius savo ūkiuose.

### **Darbas ES institucijose ir tarptautinis bendradarbiavimas**

2015 m. vyko 8 Europos Tarybos (ET) Veterinarijos ekspertų (gyvulininkystės pogrupio) darbo grupių posėdžiai, kuriuose buvo svarstomas Europos Parlamento ir ET reglamento dėl zootechninių ir genealoginių reikalavimų, taikomų prekybai Sąjungoje veisliniais gyvūnais bei jų genetinės medžiagos produktais ir jų importui į Sąjungą projektas. Tarnybos atstovai dalyvavo darbo grupių posėdžiuose, rengė Lietuvos pozicijas šio reglamento projektui ir jas derino su Žemės ūkio ministerija.

Vadovaujantis Lietuvos Respublikos žemės ūkio ministro 2001 m. gruodžio 21 d. įsakymu NR. 456, Tarnyba įgaliota atstovauti Tarptautiniam gyvulių apskaitos komitetui (ICAR) ir Europos

gyvulininkystės produkcijos gamintojų asociacijai (EAAP) ir mokėti kasmetinį šalies narės mokesčių minėtoms organizacijoms iš Gyvulių veislininkystės programai vykdyti skirtų lėšų.

2015 m. Taryba pateikė paraišką pratęsti ICAR kokybės sertifikato galiojimą. Po ICAR paskirtų ekspertų atlikto audito, Lietuvai buvo suteikta teisė naudotis ICAR kokybės sertifikatu dar trims metams iki 2018 m.

Tarybos atstovai rugpjūčio-rugsėjo mėnesį dalyvavo Europos gyvulininkystės mokslo federacijos (European Federation of Animal Science) (toliau – EAAP) konferencijoje ir Generalinės asamblėjos sesijoje, Varšuvoje, Lenkijoje. Konferencijoje buvo dirbama 55 plenarinėse sesijose, kurias rengė 9 komisijos (gyvulių genetikos, gyvulių fiziologijos, šėrimo, gyvūnų gerovės, laikymo sąlygų, galvijininkystės, arklininkystės, kiaulininkystės, avininkystės ir ožkininkystės) atstovai. Buvo paskelbti 504 mokslo pranešimai, iš jų 423 pristatyti kaip plakatiniai pranešimai (812 autorių). Šiai konferencijai pateikta 1009 pranešimų santraukų, kurios buvo išleistos atskiru leidiniu, bei patalpintos internetiniame puslapyje. Prieiga suteikiama tik konferencijos dalyviams.

Taip pat dalyvauta seminaruose: „Klimatui draugiškas ūkininkavimas ir veislininkystė“, „Biologijos žinių integravimas į genetikos mokslą“, „Mėsinių galvijininkystės produkciją, pasiūlą ir kokybę nuo ūkio iki stalo“, „Naujovės galvijininkystės fenotipo duomenų panaudojime I dalis“, „Naujovės galvijininkystės fenotipo duomenų panaudojime II dalis“, „Veislininkystės programų optimizavimas genomikos eroje“ ir „Galvijų ūkio valdymas ir sveikata“.

2015 m. birželio mėn. Krokuvoje, Lenkijoje, vyko Tarptautinė konferencija, kurią organizavo Tarptautinis gyvulių apskaitos komitetas (International Committee for Animal Recording – ICAR). Šioje konferencijoje dalyvavo 41 šalies atstovai. Iš viso registruoti 350 dalyvių. ICAR standartai įteisinti praktikoje visame pasaulyje ir sudaro visų pagrindinių gyvūnų registravimo ir vertinimo programų šalyse pagrindą.

Konferencija prasidėjo ICAR generaline asamblėja, kurios metu Valstybinei gyvulių veislininkystės priežiūros tarnybai prie Žemės ūkio ministerijos įteiktas kokybės sertifikatas, pažymintis kad Lietuvoje gyvulių ženklavimo, produktyvumo kontrolės, pieno tyrimų ir duomenų apdorojimo standartai atitinka ICAR reikalavimus.

Organizacijos prezidentas Hans Wilmink pristatė savo ataskaitą, buvo pristatytos audito, 2014 m. finansinės ir 2014 m. biudžeto ataskaitos. Buvo išrinkti nauji Tarybos nariai, pristatytos naujos organizacijos narės bei suteikti ICAR kokybės sertifikatai.

Dalyvauta 6 ICAR techninėse sesijose: Ką dar galima sužinoti iš pieno mėginio? (išklausti 9 pranešimai), Konsultavimas paremtas produktyvumo kontrolės duomenimis (išklausti 7 pranešimai), Gamintojų patirtys (išklausti 7 pranešimai), Pieninių galvijų produktyvumo kontrolė, mėsos ir vilnos produkcija avininkystėje, ožkininkystėje ir mėsinėje galvijininkystėje (išklausti 7 pranešimai), Genomas ūkyje ir fenotipavimo strategija (išklausti 6 pranešimai), Kokybės sertifikato auditorių seminaras (išklausti 2 pranešimai).

Tarnyba atstovauja Lietuvą ir Tarptautiniame bulių vertinimo komitete (INTERBULL), kuris kitose šalyse vertintų veislinių bulių reproduktorių duomenis perskaičiuoja pagal Lietuvoje naudojamą bulių vertinimo sistemą, kas leidžia supaprastinti veislinių bulių reproduktorių vertinimo rezultatų naudojimą vartotojams bei suteikti galimybę objektyviau pasirinkti reikiamus bulius reproduktorius.

2015 metais 3 kartus buvo teikiami bulių genetinio vertinimo pagal produktyvumo požymius rezultatai INTERBULL. Bulių genetinį vertinimą ir duomenų pateikimą atliko ŽŪIKVC genetinio vertinimo ir analizės skyrius. Buvo organizuojami posėdžiai rezultatų aptarimui. Nesant galimybės organizuoti posėdžių, bulių vertinimo duomenys buvo tvirtinami elektroninėmis priemonėmis.

2015 m. įvykdytas tarptautinio bendradarbiavimo projektas „Ukrainos žemės ūkio politikos ir maisto ministerijos ir Ukrainos valstybinės veterinarijos ir fitosanitarijos tarnybos administracinių ir institucinių gebėjimų stiprinimas“, ko pasėkoje 2015 m. spalio 8 d. pasirašyta dvišalė Lietuvos, kurią atstovavo Valstybinė gyvulių veislininkystės priežiūros tarnyba prie Žemės ūkio ministerijos ir Žemės ūkio ministerija ir Ukrainos, kurią atstovavo Agrarinių mokslų akademija, bendradarbiavimo veislininkystės srityje sutartis.

Tarnyba 2015 metais sumokėjo šiuos mokesčius, Eur,:

EAAP nario mokestis – 3659,70;

ICAR nario mokestis – 3520,06;

ICAR kokybės sertifikato licencija – 1742,88;

INTERBULL mokestis už pienuių veislių bulių genetinio vertinimo paslauga – 11095,00;

Genetinių resursų ERFT nario mokestis – 1400,00.

### **Socialinė partnerystė**

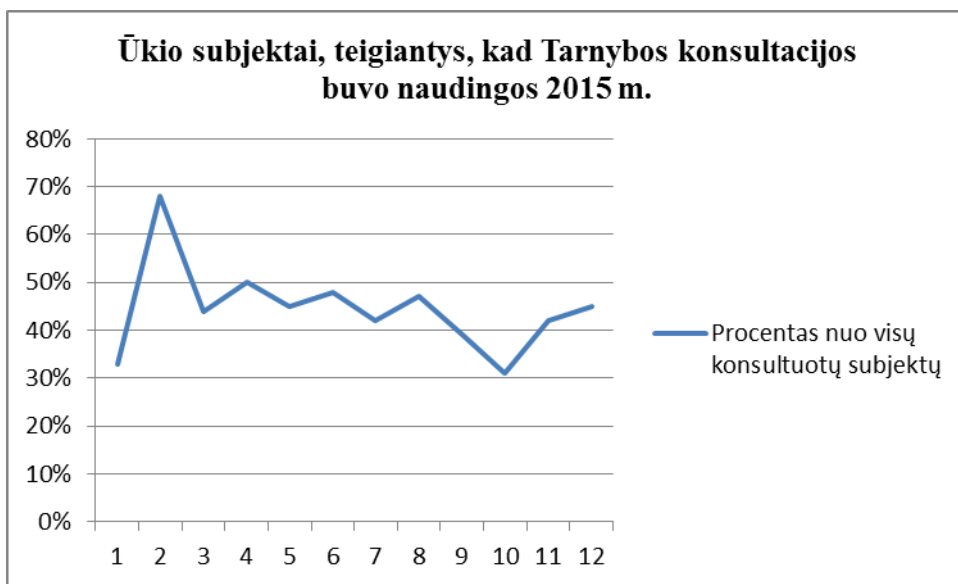
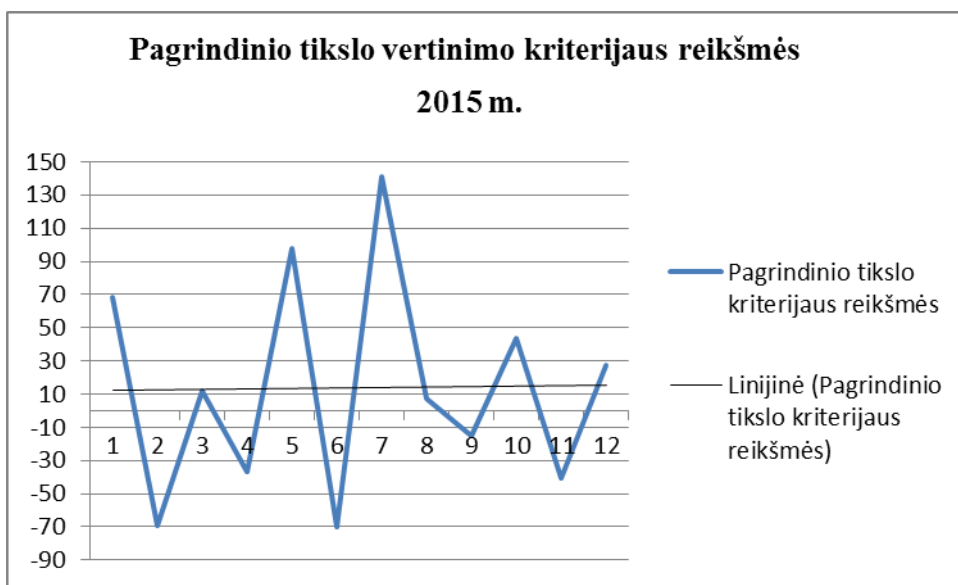
Tarnyba aktyviai dalyvavo susitikimuose su ūkininkais, Žemės ūkio rūmų, pripažintų veislininkystės institucijų atstovais, diegiant Bulių reproduktorių spermų dozių apskaitos programą (SAP), siekiant išsiaiškinti besidubliuojančių gyvulių kilmės knygoje priežastis ir numatyti galimus sprendimų būdus bei prevencines priemones pristatyti EP ir ET reglamento dėl zootechninių ir genealoginių reikalavimų, taikomų prekybai Sąjungoje veisliniais gyvūnais bei jų genetinės medžiagos produktais ir jų importui į Sąjungą projektą.

Buvo organizuojami susitikimai su ŽŪIKVC atstovais, veislinių gyvulių laikytojais, pripažintų veislininkystės institucijų atstovais dėl ŽŪIKVC administruojamų duomenų bazių atnaujinimo ir pritaikymo pagal pasikeitusį teisinį reglamentavimą, dėl centralizuoto KK vedimo duomenų bazės sukūrimo.

Tarnybos veislininkystės inspektoriai bendradarbiavo su rajonų Žemės ūkio skyriais, Konsultavimo tarnybomis, teritorinėmis Maisto ir veterinarijos tarnybomis, įvairių gyvulininkystės

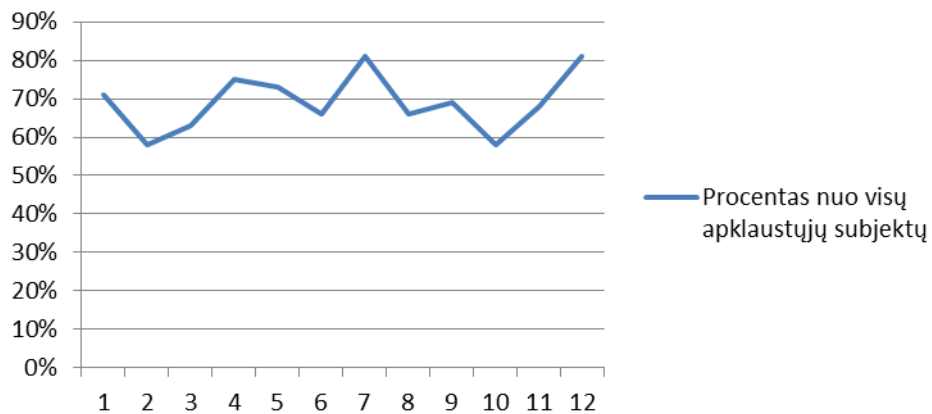
krypties asociacijų atstovais. Buvo vykdomi susitikimai su: gyvulių produktyvumo kontrolės asistentais, siekiant aptarti dažniausiai pasitaikančius teisės aktų pažeidimus, problemas, kylančias vykdant produktyvumo kontrolę bei siekiant paskatinti gyvulių laikytojus dalyvauti produktyvumo kontrolėje, sėklintojais – dėl tinkamo duomenų teikimo ir privalomų formų pildymo, ūkininkais - dėl veislynų statuso. Vietinėje rajono spaudoje parengti straipsniai aktualiais veislininkystės klausimais (apie ūkininkų pasiekimus plėtojant gyvulių veislininkystę, teisinės bazės pasikeitimus ir pan.).

### Veiklos efektyvumo rodikliai

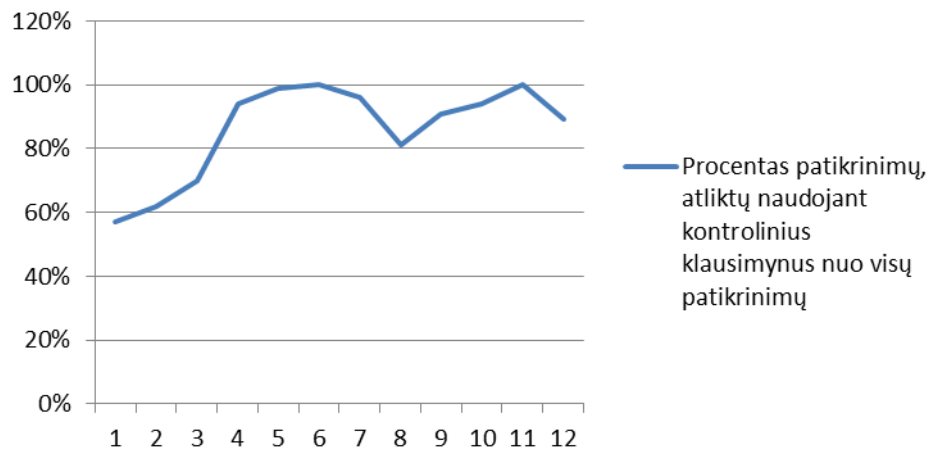




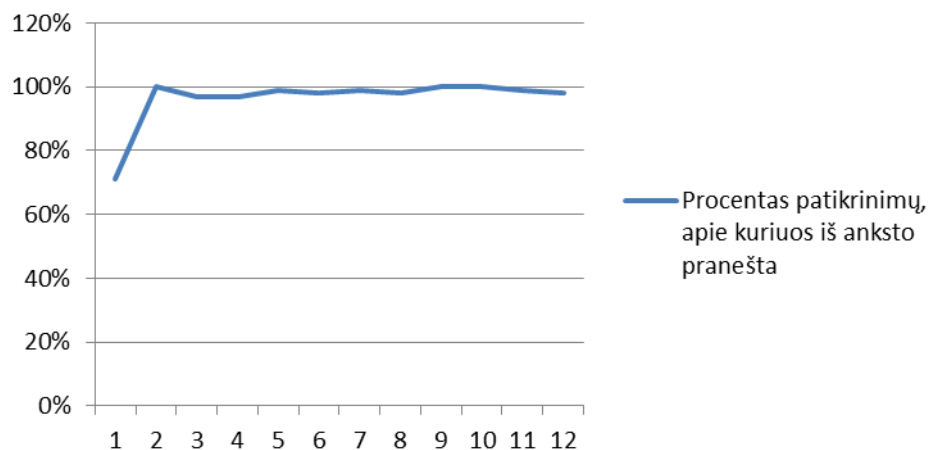
**Ūkio subjektai, tvirtinantys, kad kontroliniai klausimynai padėjo suvokti teisės aktų reikalavimus 2015 m.**

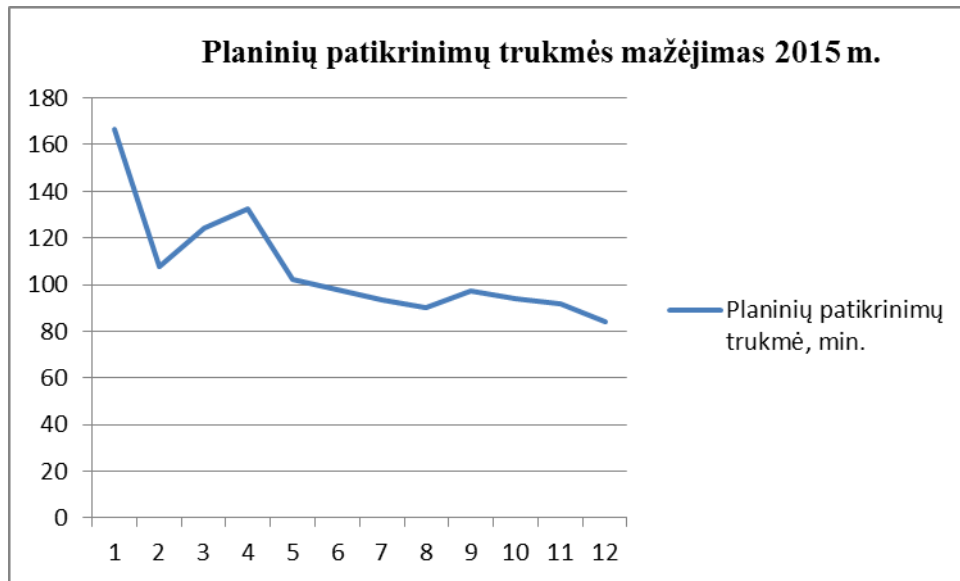


**Patikrinimų, atliktų pagal kontrolinius klausimynus, dalies didėjimas 2015 m.**



**Planiniai patikrinimai, apie kuriuos iš anksto pranešta 2015 m.**





**VALSTYBINĖS GYVULIŲ VEISLININKYSTĖS PRIEŽIŪROS TARNYBOS PRIE ŽEMĖS ŪKIO MINISTERIJOS  
2015 METŲ VEIKLOS PLANAS IR JO VYKDYMAS**

Priemonės kodas	Priemonės pavadinimas	Veiksmo pavadinimas	Proceso ir/ar indėlio vertinimo kriterijai ir jų reikšmės	Įvykdymo terminas	Atsakingi vykdytojai	Įvykdymas
Žemės ūkio, maisto ūkio ir kaimo plėtros skatinimas (01 001)						
03.02.04	Gyvulių veislininkystės programų ir joms skirtų lėšų panaudojimo kontrolė					
	1.	Pagal kompetenciją nuolat vykdyti Europos Sąjungos teisės aktų stebėseną ir atsižvelgiant į jų pakeitimus bei kitas aktualijas, rengti ir Žemės ūkio ministerijai teikti teisės aktams neprieštaraujančius pasiūlymus gyvulių veislininkystės klausimais dėl teisės aktų projektų rengimo, informintus pagal teisės aktų rengimo reikalavimus;	Europos Komisijai patvirtinus naująjį veislinių gyvūnų reglamentą, parengtas Lietuvos Respublikos gyvūnų veislininkystės įstatymo naujos redakcijos projektas. Pateikti 5 pasiūlymai dėl Lietuvos Respublikos žemės ūkio ministro įsakymų keitimo	2015 m. I–IV ketv.	Viršininko pavaduotojas, GS, AS, KS, RTS, AKS	Pateikti 7 pasiūlymai dėl Lietuvos Respublikos žemės ūkio ministro įsakymų keitimo
	2.	Galvijų veislinių verčių nustatymo organizavimas	3 kartus nustatyta galvijų veislinė vertė	2015 m. I–IV ketv.	GS	3 kartus nustatyta galvijų veislinė vertė
	3.	Gyvulių veislynų vertinimo organizavimas	Įvertinta 20 bandų	2015 m. I–IV ketv.	GS, AS, KS, RTS, AKS	Įvertinta 40 bandų
	4.	Dalyvavimas susitikimuose su ūkininkais, Žemės ūkio rūmų atstovais	Susitikimų skaičius, 10 vnt.	2015 m. I–IV ketv.	Viršininko pavaduotojas, GS, AS, KS, RTS, AKS	Susitikimų skaičius 30 vnt
	5.	Atstovavimas tarptautinėse organizacijose (INTERBULL,	Suvažiavimų skaičius, 2 vnt.	2015 m. II–IV ketv.	Viršininko pavaduotojas, GS,	Suvažiavimų skaičius, 2 vnt.

Priemonės kodas	Priemonės pavadinimas	Veiksmo pavadinimas	Proceso ir/ar indėlio vertinimo kriterijai ir jų reikšmės	Įvykdymo terminas	Atsakingi vykdytojai	Įvykdymas
		EAAP, ICAR)			AS, KS, RTS, AKS	
		6. Konsultacijų ūkio subjektams teikimas veislininkystės klausimais	Suteikta 350 vnt. konsultacijų	2015 m. I – IV ketv.	TPS, GS, AS, KS, RTS, AKS	Suteikta 4039 vnt. konsultacijų
		7. Dokumentų ir raštų priėmimas, jų analizavimas, tikrinimas vietoje, atsakymų ruošimas	Tinkamas asmenų aptarnavimas ir savalaikis pagal poreikį informacijos teikimas; Parengta 300 vnt. dokumentų/raštų	2015 m. I – IV ketv.	TPS, GS, AS, KS, RTS, AKS	Parengta 565 vnt. dokumentų/raštų
		8. Licencijų teikti gyvulių veislininkystės paslaugas išdavimas	Išduota 10 veislininkystės veiklos licencijų	2015 m. I – IV ketv.	RTS	Išduota 18 veislininkystės veiklos licencijų
		9. Ūkio subjektų veiklos priežiūra	Atlikta 1000 planinių ūkio subjektų veiklos patikrinimų	2015 m. I – IV ketv.	GS, AS, KS, RTS, AKS	Atlikti 1029 planiniai ūkio subjektų veiklos patikrinimai
		10. Neplaninių patikrinimų atlikimas	Neplaniniai patikrinimai atlikti per 3 darbo dienas nuo neplaninio patikrinimo pagrindo atsiradimo momento	2015 m. I – IV ketv.	GS, AS, KS, RTS, AKS	Atlikti 9 neplaniniai ūkio subjektų veiklos patikrinimai
		11. Sklandus ūkio subjektų priežiūros veiksmų atlikimo planavimas	95 proc. įvykdytas patikrinimų planas	2015 m. I – IV ketv.	Viršininko pavaduotojas	Įvykdyta.

Priemonės kodas	Priemonės pavadinimas	Veiksmo pavadinimas	Proceso ir/ar indėlio vertinimo kriterijai ir jų reikšmės	Įvykdymo terminas	Atsakingi vykdytojai	Įvykdymas
		12. Savalaikis audito rekomendacijų įgyvendinimas	Laiku įgyvendintos audito rekomendacijos, ne mažiau kaip 90 proc.	2015 m. I – IV ketv.	APS, TPS, GS, AS, KS, RTS, AKS	Įvykdyta
		13. Pasiūlymų Lietuvos Respublikos žemės ūkio ministerijai dėl teisės aktų projektų parengimo teikimas, atsižvelgiant į gyvulių veislininkystės sistemoje dalyvaujančių institucijų siūlymus	Lietuvos Respublikos žemės ūkio ministerijai pateikti 5 pasiūlymai dėl teisės aktų projektų parengimo	2015 m. I – IV ketv.	GS, AS, KS, RTS, AKS, TPS	Pateikti 7 pasiūlymai.
		14. Tarnybos darbuotojų dalyvavimas kvalifikacijos kėlimo kursuose, mokymuose	Pakelta darbuotojų kvalifikacija, 10 vnt.	2015 m. I – IV ketv.	GS, AS, KS, RTS, AKS, TPS	Mokymuose dalyvavo 21 darbuotojas.

### Tarnybos bendrųjų funkcijų veiklos efektyvumas

Nr.	Kriterijaus pavadinimas	2014 metai	2015 metai	Faktinė reikšmė 2015 m.	Komentaras *
	1 lentelė. Bendrosios įstaigos veiklos efektyvumo vertinimo kriterijai				
<b>1.</b>	<b>Darbuotojų skaičius vienam vadovujančiam darbuotojui, pareigybių sk.</b>	<b>2,56</b>	<b>2,56</b>	<b>2,56</b>	Šiuo metu esamas darbuotojų skaičius Skyriuje leistinas ir atitinka Lietuvos Respublikos viešojo administravimo įstatymo 11 straipsnio 5 dalį.
1.1.	Pareigybių sąrašė einamųjų metų sausio 1 d. nurodytas vadovujančių darbuotojų pareigybių skaičius.	9	9	9	
1.2.	Pareigybių sąrašė einamųjų metų sausio 1 d. nurodytas bendras pareigybių (vadovujančių darbuotojų ir darbuotojų) skaičius.	32	32	32	
<b>2.</b>	<b>Bendrosios veiklos srities darbuotojų (įskaitant vadovujančius darbuotojus, išskyrus įstaigos vadovą) (toliau – bendrosios veiklos srities darbuotojai) skaičius vienam specialiosios veiklos srities darbuotojui (įskaitant vadovujančius darbuotojus, išskyrus įstaigos vadovą) (toliau – specialiosios veiklos srities darbuotojai), pareigybių sk.</b>	<b>0,19</b>	<b>0,19</b>	<b>0,19</b>	
2.1.	Pareigybių sąrašė einamųjų metų sausio 1 d. nurodytas bendrosios veiklos srities darbuotojų pareigybių skaičius.	5	5	5	
2.2.	Pareigybių sąrašė einamųjų metų sausio 1 d. nurodytas specialiosios veiklos srities darbuotojų pareigybių skaičius.	27	27	27	
	2 lentelė. Bendrosios veiklos srities funkcijų efektyvumo vertinimo kriterijai				
	<b>I. Personalo valdymas</b>				
<b>1.</b>	<b>Įstaigos darbuotojų (įskaitant vadovujančius darbuotojus) savanoriška kaita, proc.</b>	<b>0</b>	<b>0</b>	<b>0</b>	
1.1.	Savo noru išėjusių darbuotojų (išskyrus pakaitinius valstybės tarnautojus ir darbuotojus, kurie laimėjo konkursą arba buvo priimti į pakaitinio valstybės tarnautojo pareigas toje pačioje įstaigoje) skaičius įstaigoje per ataskaitinius biudžetinius metus.	0	0	3	
1.2.	Pareigybių sąrašė einamųjų metų sausio 1 d. nurodytas bendras pareigybių (vadovujančių darbuotojų ir darbuotojų) skaičius.	32	32	32	
<b>2.</b>	<b>Įstaigoje taikomų pažangių personalo valdymo priemonių skaičius, vnt.</b>				
2.1.	Įstaigoje veikia naujų arba po pertraukos į įstaigą grįžtančių darbuotojų adaptacijos sistema, kuri yra įteisinta įstaigos teisės aktais.	0	0	0	
2.2.	Įstaigoje yra motyvavimo priemonių sistema (planas), patvirtinta įstaigos teisės aktais.	0	0	0	

2.3.	Įstaigoje periodiškai (ne rečiau kaip kartą per metus) teisės aktuose nustatyta tvarka atliekamas anketavimas, interviu ar kitos apklausos, siekiant sužinoti darbuotojų nuomonę apie įstaigoje taikomas personalo valdymo priemones.	0	0	0	
<b>3.</b>	<b>Vienam personalo valdymo darbuotojui (įskaitant vidurinės valdymo grandies vadovus) (toliau – personalo valdymo darbuotojai) tenkantis darbuotojų (įskaitant vadovaujančius darbuotojus) skaičius, pareigybių sk.</b>	<b>32</b>	<b>32</b>	<b>32</b>	
3.1.	Pareigybių sąraše einamųjų metų sausio 1 d. nurodytas bendras pareigybių (vadovaujančių darbuotojų ir darbuotojų) skaičius.	32	32	32	
3.2.	Personalo valdymo darbuotojų pareigybių skaičius einamųjų metų sausio 1 d.	1	0,3	0,3	
3.3.	Veiklos (reguliavimo) srities įstaigų pareigybių sąraše einamųjų metų sausio 1 d. nurodytas pareigybių (vadovaujančių darbuotojų ir darbuotojų), kurių personalo valdymo funkcijos vykdomos, skaičius (jei įstaigos personalo valdymo darbuotojai vykdo personalo valdymo funkcijas jos veiklos (reguliavimo) sričiai priskirtose įstaigose).	0	0	0	
<b>4.</b>	<b>Vienam darbuotojui (įskaitant vadovaujančius darbuotojus) tenkanti personalo valdymo funkcijos išlaidų dalis, Lt</b>	<b>554,82</b>	<b>183</b>	<b>183,98</b>	Nuo 2013-10-01 atstačius sumažintus pareiginės algos (atlyginimo) koeficientus, priedų už kvalifikacinę klasę dydžius, padidėjo darbo užmokestis.
4.1.	Personalo valdymo funkcijos vykdymo išlaidos, į kurias įskaitomos faktinės metinės personalo valdymo darbuotojų darbo užmokesčio, socialinio draudimo, jų specializuoto kvalifikacijos kėlimo išlaidos, Lt	21237,04	5887,50	5887,50	
4.2.	Faktinės metinės personalo valdymo funkcijai vykdyti reikalingų konsultavimo ir teisinių paslaugų įsigijimo išlaidos, Lt.	0	0	0	
4.3.	Pareigybių sąraše einamųjų metų sausio 1 d. nurodytas bendras pareigybių (vadovaujančių darbuotojų ir darbuotojų) skaičius.	32	32	32	
4.4.	Veiklos (reguliavimo) srities įstaigų pareigybių sąraše einamųjų metų sausio 1 d. nurodytas pareigybių (vadovaujančių darbuotojų ir darbuotojų), kurių personalo valdymo funkcijos vykdomos, skaičius (jei įstaigos personalo valdymo darbuotojai vykdo personalo valdymo funkcijas jos veiklos (reguliavimo) sričiai priskirtose įstaigose).	0	0	0	

<b>II. Turto valdymas</b>					
5.	<b>Vienam darbuotojui (įskaitant vadovaujančius darbuotojus) tenkanti bendra kabinetų patalpų ploto dalis, kv. m</b>	<b>15,03</b>	<b>14,46</b>	<b>14,46</b>	Šios reikšmės neatitiktą įtakojo tai, kad Tarnybos kai kurių inspektorių, pasiskirsčiusių po vieną visoje Lietuvos teritorijoje, kabinetų plotai yra didesni nei 15 kv. m. Daugumą šių kabinetų Tarnyba valdo panaudos teise ir panaudos davėjai, iš kurių dauguma rajonų savivaldybės administracijos, šiai dienai neturi galimybės Tarnybai neatlygintinai suteikti mažesnės kvadratūros kabinetų.
5.1.	Įstaigos nekilnojamojo turto, valdomo patikėjimo, panaudos teise arba išsinuomoto, bendras kabinetų patalpų plotas einamųjų metų sausio 1 d., kv. m.	480,98	-	472,28	
5.2.	Įstaigos nekilnojamojo turto, valdomo patikėjimo, panaudos teise arba išsinuomoto, kabinetų patalpomis besinaudojančių darbuotojų (įskaitant vadovaujančius darbuotojus) skaičius.	32	32	32	
6.	<b>Įstaigos nekilnojamojo turto valdymo ir priežiūros išlaidos, tenkančios 1 kv. m bendro įstaigos valdomo turto, Lt</b>	<b>26,39</b>	<b>7,64</b>	<b>7,12</b>	
6.1.	Įstaigos nekilnojamojo turto valdymo ir priežiūros išlaidos, į kurias įskaitomos faktinės metinės įstaigos nekilnojamojo turto valdymo ir priežiūros darbuotojų darbo užmokesčio, socialinio draudimo, jų specializuoto kvalifikacijos kėlimo išlaidos, Lt	0	0	0	
6.2.	Faktinės metinės įstaigos nekilnojamojo turto, valdomo patikėjimo, panaudos teise arba išsinuomoto, ūkinę priežiūrą užtikrinančių paslaugų įsigijimo išlaidos, Lt	13733,77	-	3809,95	
6.3.	Įstaigos nekilnojamojo turto, valdomo patikėjimo, panaudos teise arba išsinuomoto, bendras plotas einamųjų metų sausio 1 d., kv. m.	520,39	-	535,36	
6.4.	Įstaigos išsinuomoto nekilnojamojo turto (išsinuomotų patalpų) bendras plotas, kv. m.	227,32	-	186,44	
6.5.	Vidutinė mėnesio įstaigos išsinuomotų patalpų 1 kv. m nuomos kaina, Lt	9,39	-	3,09	
<b>III. Dokumentų valdymas</b>					
7.	<b>Įstaigos per ataskaitinius biudžetinius metus gautų ir sudarytų (įskaitant ir siunčiamų) elektroninių dokumentų skaičius nuo visų įstaigos per ataskaitinius biudžetinius metus gautų ir sudarytų dokumentų skaičiaus, proc.</b>	<b>16,64</b>	<b>10</b>	<b>10,21</b>	



7.1.	Įstaigos per ataskaitinius biudžetinius metus gautų ir sudarytų (įskaitant ir siunčiamus) elektroninių dokumentų skaičius, vnt.	2702	-	1408	
7.2.	Įstaigos dokumentų (gautų ir sudarytų, įskaitant ir siunčiamus, dokumentų skaičius) apyvarta per ataskaitinius biudžetinius metus, vnt.	16240	-	13791	
<b>8.</b>	<b>Vienam oficialiam veiklos dokumentui, nepaisant jo formos, laikmenos ir pateikimo būdo tenkanti dokumentų valdymo funkcijos vykdymo išlaidų dalis, Lt</b>	<b>2,21</b>	<b>2,30</b>	<b>0,74</b>	
8.1.	Dokumentų valdymo funkcijos vykdymo išlaidos, į kurias įskaičiuojamos faktinės metinės dokumentų valdymo darbuotojų darbo užmokesčio, socialinio draudimo, jų specializuoto kvalifikacijos kėlimo išlaidos, Lt	34906,20	-	9812,50	
8.2.	Faktinės metinės dokumentų valdymo sistemos priežiūros išlaidos, Lt	0	-	0	
8.3.	Faktinės metinės pašto paslaugų įsigijimo išlaidos, Lt	1005,52	-	416,29	
8.4.	Faktinės metinės dokumentų tvarkymo ir (ar) saugojimo paslaugų įsigijimo išlaidos, Lt	0	-	0	
8.5.	Faktinės metinės išlaidos, patirtos įsigyjant laiko žymas elektroninių parašų galiojimo įrodymams užtikrinti, elektroninio parašo sertifikatus ir jų įrenginius, Lt	0	-	0	
8.6.	Įstaigos dokumentų (gautų ir sudarytų, įskaitant ir siunčiamus dokumentus) apyvarta per ataskaitinius biudžetinius metus, vnt.	16240	-	13791	
<b>IV. Viešųjų pirkimų organizavimas</b>					
<b>9.</b>	<b>Įstaigos per ataskaitinius biudžetinius metus vykdytų elektroninių viešųjų pirkimų (išskyrus mažos vertės viešuosius pirkimus) skaičius nuo visų įstaigos per ataskaitinius biudžetinius metus vykdytų viešųjų pirkimų (išskyrus mažos vertės viešuosius pirkimus) skaičiaus, proc.</b>	<b>0</b>	<b>0</b>	<b>0</b>	Per CVP IS buvo vykdyti mažos vertės pirkimai
9.1.	Įstaigos per ataskaitinius biudžetinius metus vykdytų elektroninių viešųjų pirkimų (išskyrus mažos vertės viešuosius pirkimus) skaičius.	0	0	0	
9.2.	Įstaigos per ataskaitinius biudžetinius metus vykdytų viešųjų pirkimų (išskyrus mažos vertės viešuosius pirkimus) skaičius.	0	0	0	
<b>V. Informacinių technologijų (IT) infrastruktūros ir vidaus administravimo informacinių sistemų (IS) valdymas</b>					
<b>10.</b>	<b>Vienam vidaus administravimo funkcijoms skirtose IS (toliau – vidaus administravimo IS) registruotam naudotojui tenkanti vidaus administravimo IS tvarkymo ir priežiūros išlaidų dalis, Lt</b>	<b>478,81</b>		<b>36,04</b>	Atsižvelgiant į euro įvedimą Lietuvoje nuo 2015-01-01, įsigytos buhalterinės apskaitos kompiuterinės programos DB Apskaita modifikavimo paslaugos.
10.1.	Vidaus administravimo IS skaičius, vnt.	2	-	2	

10.2.	Vidaus administravimo IS registruotų aktyvių naudotojų paskyrų skaičius einamųjų metų sausio 1 d., vnt.	14	-	14	
10.3.	Vidaus administravimo IS tvarkymo ir priežiūros veiklos išlaidos, į kurias įskaitomos faktinės metinės IT darbuotojų, kurie vykdo vidaus administravimo IS tvarkymo ir priežiūros veiklą, darbo užmokesčio, socialinio draudimo, jų specializuoto kvalifikacijos kėlimo išlaidos, Lt	0	-	0	
10.4.	Faktinės metinės vidaus administravimo IS tvarkymo ir priežiūros veiklos paslaugų įsigijimo išlaidos, Lt	6703,40	-	504,6	
11.	<b>Vienai tarnybinei stočiai tenkanti informacinių ir ryšių technologijų (toliau – IRT) infrastruktūros priežiūros ir administravimo veiklos išlaidų dalis, Lt (vertinimo kriterijaus duomenis pildo tik valstybės registru (kadastru) ir valstybės IS tvarkytojai)</b>	<b>0</b>	<b>0</b>	<b>0</b>	Tarnyba neturi tarnybinės stoties.
11.1.	Įstaigos administruojamų fizinių ir virtualių tarnybinių stočių skaičius einamųjų metų sausio 1 d. (įtraukiamos tik naudojamos tarnybinės stotys), vnt.	0	0	0	
11.2.	IRT infrastruktūros priežiūros ir administravimo veiklos išlaidos, į kurias įskaitomos faktinės metinės IT darbuotojų, kurie vykdo IRT infrastruktūros priežiūrą ir administravimo veiklą, darbo užmokesčio, socialinio draudimo, jų specializuoto kvalifikacijos kėlimo išlaidos, Lt	0	0	0	
11.3.	Faktinės metinės IRT infrastruktūros priežiūros ir administravimo paslaugų įsigijimo išlaidos, Lt	0	0	0	
11.4.	Įstaigos tvarkomo valstybės registro (kadastro) ir (arba) valstybės IS svarbos kategorija.	0	0	0	
12.	<b>Vienai kompiuterinei darbo vietai tenkanti kompiuterinių darbo vietų techninės priežiūros funkcijos išlaidų dalis, Lt</b>	<b>106,68</b>	<b>Ne daugiau 70</b>	<b>40,46</b>	
12.1.	Kompiuterinių darbo vietų techninės priežiūros išlaidos, į kurias įskaitomos faktinės metinės IT darbuotojų, kurie vykdo kompiuterinių darbo vietų ir joms skirtos techninės ir programinės įrangos (pvz., fiziniai ir loginiai tinklai, ugniasienės ir kitos) techninės priežiūros veiklą, darbo užmokesčio, socialinio draudimo, jų specializuoto kvalifikacijos kėlimo išlaidos, Lt.	0	-	0	
12.2.	Faktinės metinės kompiuterinių darbo vietų priežiūros paslaugų įsigijimo išlaidos, Lt	3413,89	-	1294,61	
12.3.	Kompiuterinių darbo vietų skaičius einamųjų metų sausio 1 d., vnt.	32	-	32	

## Tarnybos veiklos efektyvumo rodikliai

Nr.	Rodiklio pavadinimas	Matavimo vnt.	Vyriausybės siekis	Rodiklio reikšmė 2014 metais	Siektina rodiklio reikšmė 2015 metais	Faktinė reikšmė	Komentaras dėl kriterijaus pasiekimo lygio
1.	Pagrindinio priežiūros institucijos veiklos (paskirties) tikslo pasiekimo lygis	pasiektas	-	pasiektas	Pasiektas	Pasiektas	
2.	Trijų priežiūros srityse, kuriose yra didžiausia reikšmingos žalos ar pavojaus visuomenei, kitų asmenų interesams ar aplinkai atsiradimo rizika, padėties ar būklės pokytis	pagerintas	Gerinti	pagerintas	Pagerintas	Pagerintas	
3.	Rizikingiausių ūkio subjektų (ūkinių veiklų, objektų) patikrinimų dalis palyginti su visais patikrinimais	proc.	↑	2,9	3	3	
4.	Vidutinio ar mažo rizikingumo ūkio subjektų (ūkinių veiklų, objektų) patikrinimų dalis palyginti su visais patikrinimais	proc.	↓	97,1	97	97	
5.	Patikrinimų, atliktų naudojant kontrolinius klausimynus, dalis palyginti su visais patikrinimais	proc.	↑	91	92	86	
6.	Planinių patikrinimų, apie kuriuos iš anksto pranešama tikrinamam ūkio subjektui, dalis palyginti su visais patikrinimais	proc.	↑	89	90	96,5	
7.	Viešai skelbiama informacija apie planinius patikrinimus	paskelbtas		paskelbtas	Paskelbtas planas	Paskelbtas planas	
8.	Patikrinimų, padėjusių užkirsti kelią žalos visuomenei, kitų asmenų interesams ar aplinkai atsiradimui, kai ši žala ar pavojus reikšmingi, dalis palyginti su visais neplaniniais patikrinimais	proc.	↑	2,26	2,5	33,3	
10.	Finansinių ir žmogiškųjų išteklių dalis rizikos vertinimui, planavimui ir analizei	proc.	↑	22,1	22,5	22,1	
11.	Finansinių ir žmogiškųjų išteklių dalis konsultavimui, informavimui ir prevencijai	proc.	↑	33,3	33,3	33,3	
12.	Finansinių ir žmogiškųjų išteklių dalis fiziniams patikrinimams	proc.	↓	25,6	25	25	
13.	Planinių patikrinimų trukmė	min.	↓	119,8	119	106,8	
14.	Iniciatyvų siekiant mažinti nepagrįstų, neproporcingų ūkinės veiklos suvaržymų, skaičius	vnt.	↑	1	1	1	

15.	Institucijų darbuotojų, dalyvavusių kvalifikacijos tobulinimo kursuose ir mokymuose, skaičius	vnt.	↑	18	19	21	
16.	Ūkio subjektų, teigiančių, kad priežiūros institucijos konsultacija buvo naudinga, padėjo suprasti teisės aktus ir jų laikytis, dalis	proc.	↑	52	55	44	Mažas dalyvavusių apklausose korespondentų skaičius.
17.	Ūkio subjektų, teigiančių, kad kontroliniai klausimynai padėjo suvokti teisės aktų reikalavimus ir geriau juos įgyvendinti, dalis	proc.	↑	78	80	66,4	Mažas dalyvavusių apklausose korespondentų skaičius.
18.	Ūkio subjektų, teigiančių, kad pirmaisiais veiklos metais gavo naudingų konsultacijų ir jiems nebuvo taikytos poveikio priemonės, išskyrus atvejus, kai jos buvo būtinos ir neišvengiamos, siekiant užkirsti kelią reikšmingos žalos ar pavojaus visuomenei, kitų asmenų interesams ar aplinkai atsiradimui, dalis	proc.	↑	94,3	95	94,3	

\* Rodiklių detalus išaiškinimas ir skaičiavimo metodika pateikiama Ūkio ministerijos parengtame dokumente „Rekomendacijos, kaip įdiegti ir taikyti priežiūros institucijų veiklos efektyvumo (rezultatyvumo) rodiklius“

[http://www.ukmin.lt/uploads/documents/Prieziuros%20instituciju%20pertvarka/Rekomendacijos\\_rodikliai.pdf](http://www.ukmin.lt/uploads/documents/Prieziuros%20instituciju%20pertvarka/Rekomendacijos_rodikliai.pdf)

PATVIRTINTA  
Viršininkas

2015 m. vasario 10 Nr. 3R-1

**Tarnybos 2015-tųjų metų veiklos ataskaita**

1 lentelė

**Žemės ūkio ministerijos programos ir priemonės, prie kurių įgyvendinimo prisidėjo Tarnyba**

Kodas	Programos / priemonės pavadinimas	Programos / priemonės koordinatorius	Fin. būdas*	Fin. šaltinis	Iš viso (Eur) (planas)	Išlaidoms (Eur)		Turtui įsigyti (Eur)		Iš viso (Eur) (faktas)	Išlaidoms (Eur)		Turtui įsigyti (Eur)		
						Iš viso	iš jų DU	Iš viso	iš jų VIP		Iš viso	iš jų DU	Iš viso	iš jų VIP	
1	2	3	4	5	6=7+9	7	8	9	10	11	12	13	14	15	
2015-aisiais metais															
001	Žemės ūkio, maisto ūkio ir kaimo plėtros skatinimas		2	VB											
03	Gyvulių veislininkystės programų ir joms skirtų lėšų panaudojimo kontrolė				743165	719127	449780	24038	-	713318	689361	435393	23957	-	

\* Nurodoma, kuri 2 ar 3 lentelė bus pildoma.

## FINANSAVIMAS SUDARANT METINES PROGRAMŲ ŠAMATAS

Kodas	Veiksno nr.	Veiksno pavadinimas	Vertinimo kriterijai	Mato vnt.	Siektina reikšmė	Faktinė reikšmė	Komentaras*	Finansavimo šaltinis**	Panaudoti asignavimai (Eur)					
									Iš viso	Išlaidos		Turtas		
										Iš viso	iš jų DU	Iš viso	iš jų V IP :	
1	2	3	4	5	6	7	9	9	10=11+13	11	12	13	14	
001	Žemės ūkio, maisto ūkio ir kaimo plėtros skatinimas							X						
03	Formuoti ir įgyvendinti racionalią žemės, maisto ūkio ir kaimo plėtros politiką													
02	Įgyvendinti pagal kompetenciją nacionalinės ir ES bendrosios žemės, maisto ūkio ir kaimo plėtros politikos nuostatas													
	Programos tikslų / uždavinių vertinimo kriterijus, už kurį atsakinga Įstaiga													
04	Gyvulių veislininkystės programų ir joms skirtų lėšų panaudojimo kontrolė					713318	Darbo užmokesčio, soc. draudimo įmokų (dėl laikinai neužimtų pareigybių); kitų prekių, komandiruočių išlaidų, komunalinių ir kitų paslaugų ekonomija (buvo nupirkta pigiau nei planuota, dėl išlaidų kompensavimo arba pasikeitus sutartinėms sąlygoms)	<b>ES</b>						
								<b>BF</b>						
								<b>VB</b>	713318	689361	435393	23957	-	
								<b>PVM</b>						
								<b>PĮ</b>						
X								X						

\* Komentaras dėl priemonės, veiksmo rodiklio neįgyvendinimo, nepakankamo įgyvendinimo.

\*\* Finansavimo šaltiniai: ES – Europos Sąjungos lėšos, BF – bendrojo finansavimo lėšos, VB – valstybės biudžeto lėšos, PVM – valstybės biudžeto lėšos, skirtos netinkamam iš Europos Sąjungos fondų lėšų pirkimo ir (arba) importo pridėtinės vertės mokesčiui finansuoti, PĮ – pajamų įmokos.

## VEISLININKYSTĖS RODIKLIŲ APŽVALGA

## Galvijininkystė

*Pieninė galvijininkystė.*

Respublikoje pasibaigus 2014-2015 kontrolės metams iš viso buvo laikoma 310 035 karvių, iš jų 147 560 arba 47,6 proc. kontroliuojamų karvių.

Kontroliuojamų karvių ir bandų pasiskirstymas pagal bandos dydį 2014-10-01\*

Bandos dydis	Iš viso karvių		Kontroliuojamų karvių		Kontroliuojamų karvių %	Iš viso karvių bandų		Kontroliuojamų karvių		Kontroliuojamų karvių bandų %
	skaičius	% nuo visų karvių	skaičius	% nuo visų karvių		skaičius	% nuo visų karvių bandų	skaičius	% nuo visų karvių	
1-2	47427	15,30	228	0,15	0,48	36941	66,04	165	4,20	0,45
3-5	36713	11,84	837	0,57	2,28	9888	17,68	212	5,39	2,14
6-10	32009	10,32	7366	4,99	23,01	4330	7,74	956	24,33	22,08
11-20	33521	10,81	14328	9,71	42,74	2296	4,10	958	24,38	41,72
21-50	52875	17,05	32625	22,11	61,70	1711	3,06	1026	26,11	59,96
51 ir Daugiau	107490	34,67	92176	62,47	85,75	770	1,38	613	15,60	79,61
<b>Iš viso</b>	<b>310035</b>	<b>100</b>	<b>147560</b>	<b>100</b>	<b>47,59</b>	<b>55936</b>	<b>100</b>	<b>3930</b>	<b>100</b>	<b>7,03</b>

\*VĮ Žemės ūkio informacijos ir kaimo verslo centro informacija

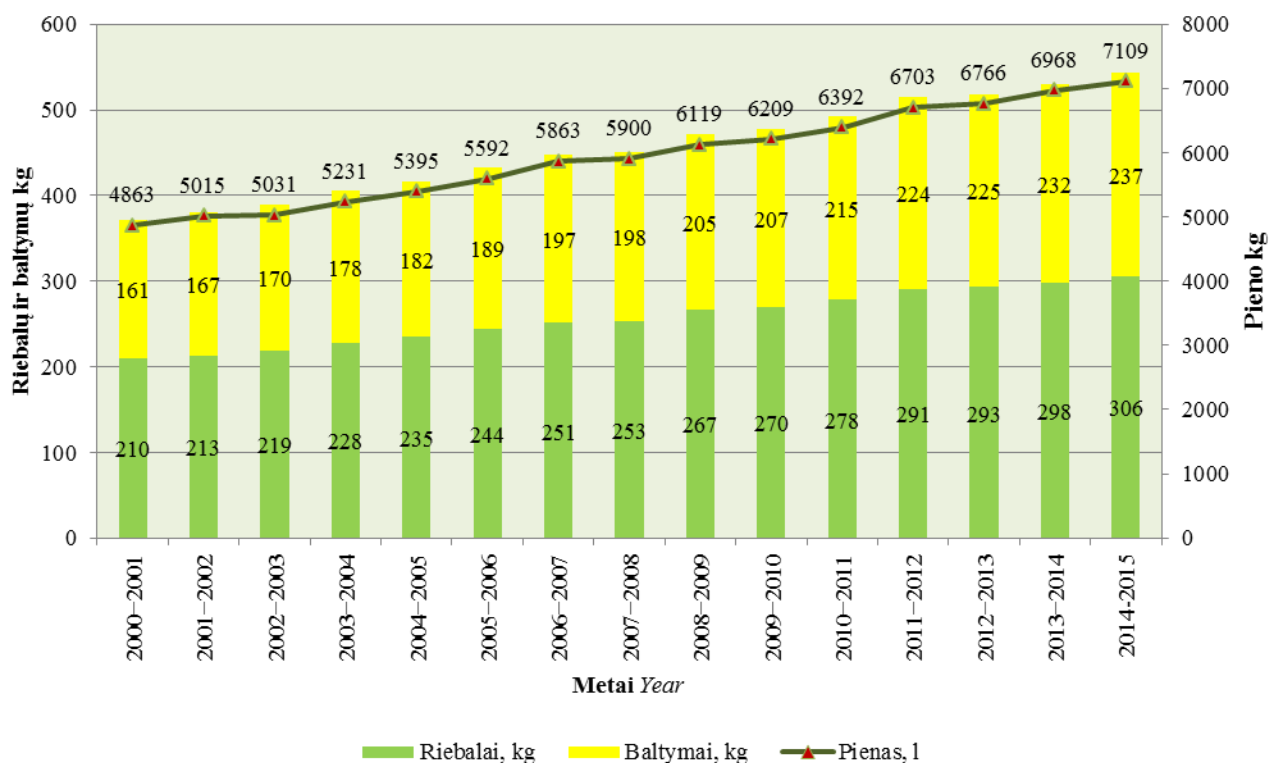
2014-2015 kontrolės metais vidutinis kontroliuojamų karvių skaičius buvo 147,4 tūkst. ir jų vidutiniškai primelžta 7109 kg, 4,31 proc. riebumo (306 kg riebalų) ir 3,33 proc. baltymingumo (237 kg baltymų) pieno. Kontroliuojamų karvių vidutinis primilžis lyginant su praeitais kontrolės metais (2013-2014) padidėjo 141 kg pieno, 8 kg riebalų ir 5 kg baltymų iš karvės.

Iš 3930 produktyvumo kontrolę vykdančių bandų 295 (7,5 proc. visų kontroliuojamų bandų) bandoje vidutiniškai iš karvės primelžiama 8000 ir daugiau kilogramų pieno.

Šalyje yra patvirtinti 139 pieninių veislių galvijų veislynai iš jų A grupės – 91, B grupės – 48.



### Vidutinio kontroliuojamųjų karvių produktyvumo dinamika

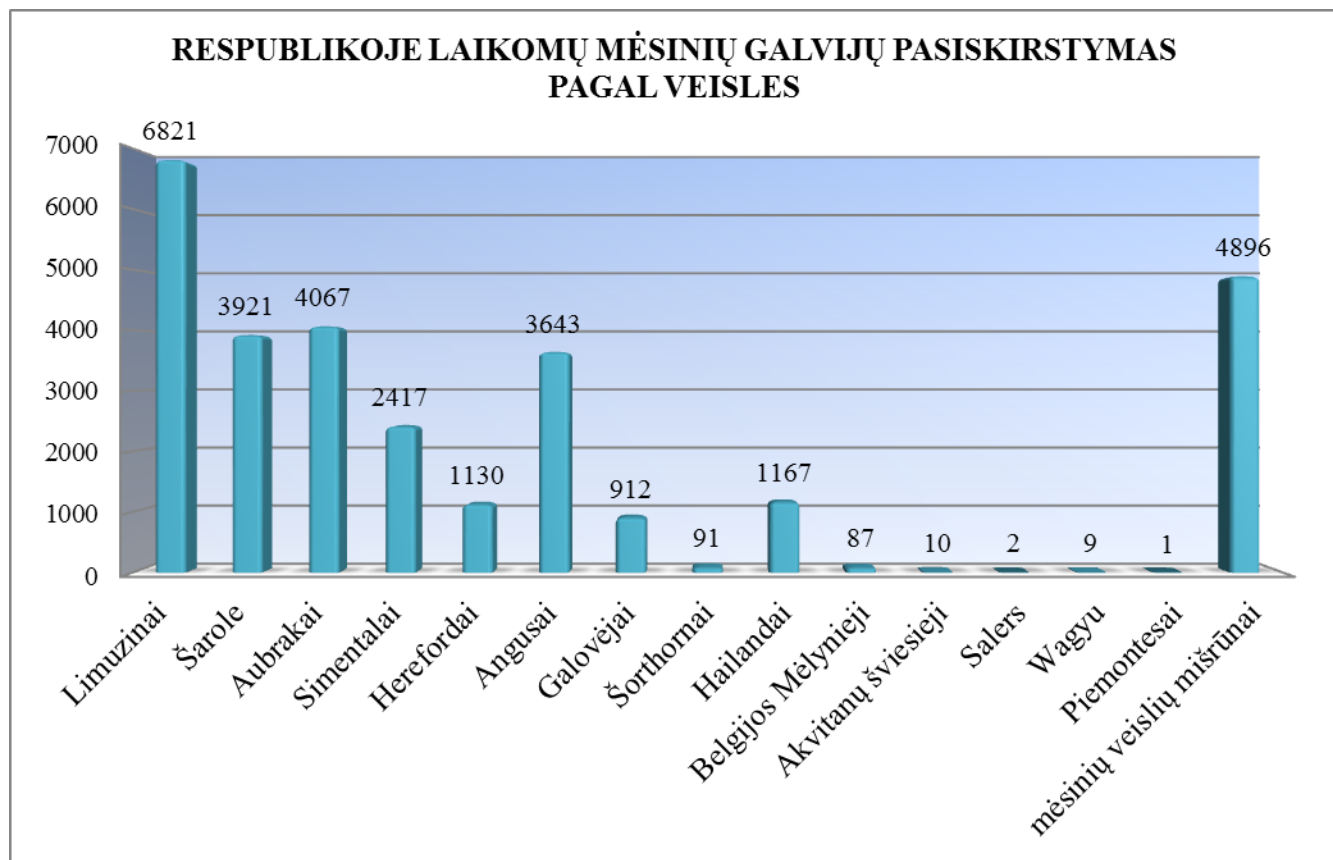


#### Mėsinė galvijininkystė.

Atsižvelgiant į tai, kad šalies gyvulių augintojai vis labiau domisi mėsine galvijininkyste, o klimatinės sąlygos tam yra labai palankios mėsinių galvijų auginimas vis labiau populiarėja, mėsinių galvijų skaičius stabiliai didėja nuo pat mėsinės galvijininkystės Lietuvoje atsiradimo. Grynaveislių mėsinių veislių galvijai 2016 m. sausio 1 d. sudarė 3,39 proc. visų šalyje laikomų galvijų. Kartu su mišrūnais (pieninių x mėsinių) sudaro 21,29 proc. šalies galvijų populiacijos. Šiuo metu šalyje yra 40 mėsinių veislių galvijų veislynų: A grupės – 26, B grupės – 10, C grupės – 4.

Metai	Mėsinių galvijų skaičius	Proc. nuo visų šalies galvijų
2011 01 01	11756	1,72
2012 01 01	13735	2,05
2013 01 01	16210	2,37
2014 01 01	19862	2,80
2015 01 01	23939	3,27
2016 01 01	29174	4,06

Pagrindinės Lietuvoje veisiamų galvijų veislės išlieka Limuzinai, Šarolė ir Aubrakai. Vis daugiau laikoma Angusų veislės galvijų. Tačiau atsiranda po kelis galvijus ir ne tokių populiarių veislių kaip Akvitanų šviesieji, Wagyu ir Salersai. Lietuvoje veisiama 14 veislių grynaveislių mėsinių veislių galvijai.





### Kiaulininkystė

Lietuvoje 2015 metais buvo 15 kiaulių veislynų. Juose 2016 sausio 1 d. buvo laikoma 6791 paršavedė ir 57 veisliniai kuiliai. Kiaulių sėklinimo centruose 2016 m. sausio 1 d. buvo laikoma 189 veisliniai kuiliai. Veislynuose daugiausia veisiamos landrasų (20 %), didžiųjų baltųjų (7 %) veislių bei mišrūnai (69 %) ir 2 % Lietuvos baltųjų veislės kiaulių (1 % pagerintų ir 1 % senojo genotipo). Veislynuose 2015 metais paršavedžių vidutinis vislumas buvo: daugiaparšių 12,5 paršelių, pirmaparšių 11,6 apsiparšiavimų skaičius per metus – 1,79. Lietuvoje veisiamos kiaulės pagal atitikimą veislių požymiams skirstomos į keturias veislių grupes: pirmoji – Lietuvos baltosios ir jų tipai, didžiosios baltosios (jorkšyrai), bei jų pirmos kartos mišrūnai, antroji – landrasai bei jų pirmos kartos mišrūnai, trečioji – pjetrėnai, hempšyrai, diurokai ir jų mišrūnai, ketvirtoji – Lietuvos vietinės, Lietuvos baltosios senojo genotipo (genofondinės) kiaulės. Pirmosios ir antrosios veislių grupių veisliniai kuiliai, veislinės paršavedės ir jų prieauglis vertinami pagal patvirtintą BLUP metodiką, o trečiosios ir ketvirtosios veislių grupių kuiliai ir paršavedės pagal palikuonių penėjimosi bei mėsinės savybes, mėsos kokybę vertinami atskira 100 balų sistema.

BLUP metodu įvertinta 34,3 tūkst., o pagal 100 balų sistema ivertinta 2208 kiaulių. Kiaulės, kurių biometrinis indeksas (BLUP) yra 100 arba mažesnis, laikomos populiacijos rodiklių blogintojomis ir veislei palikti nerekomenduojama.

Lietuvoje atliekamas kiaulių kontrolinis penėjimas, kuiliai ir paršavedės vertinami pagal palikuonių penėjimosi ir mėsinės savybes. Kiaulių kontrolės asistentai atlieka veislinių kiaulių produktyvumo kontrolę, gyvoms kiaulės išmatuoja raumeningumą, įvertina veislines savybes.

Per pastaruosius metus ženkliai pagerėjo kiaulių penėjimosi ir mėsinės savybės: padidėjo kiaulių raumeningumas, priesvoris per parą, ilgiausio nugaros raumens plotas, kumpio masė, sumažėjo pašarų sąnaudos, lašinių storis. Net 92,57 proc. 2015 m. skerstų Lietuvoje užaugintų kiaulių yra S ir E raumeningumo klasės.

#### Veislinių kiaulių kontrolinio penėjimo ir skerdenų rodikliai

Metai	Amžius dienomis pasiekus 100 kg masę	Vidutinis priesvoris per parą, g	Lašinių storis už paskutinio šonkaulio mm	Raumeningumas %
<b>2015</b>	<b>171</b>	<b>781</b>	<b>14,1</b>	<b>58,68</b>
2014	171	757	15,1	58,89

2006	178	805	16,9	55,5
2000	176,3	807	21	53,4

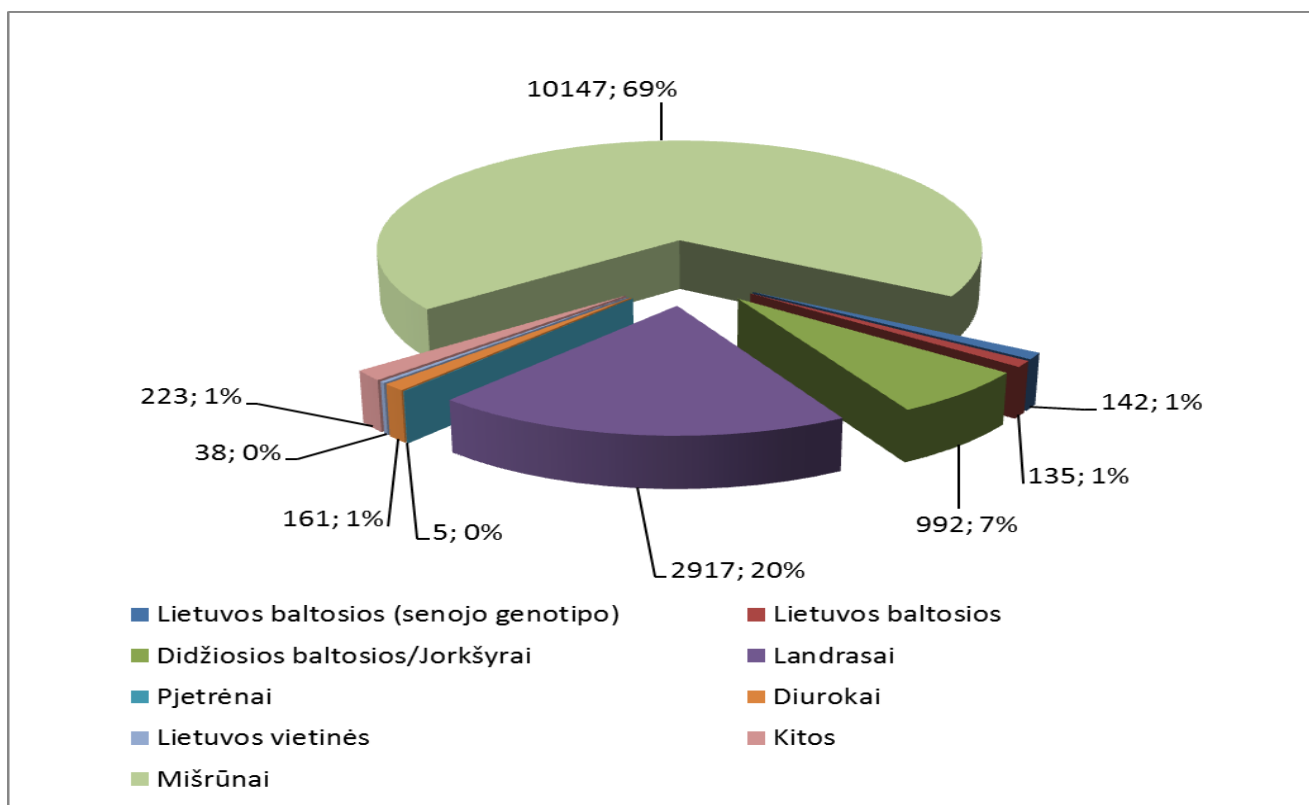
**Kiaulių veislininkystės rodikliai (2011-2015 metai):**

Pavadinimas	2011 m.	2012 m.	2013 m.	2014 m.	2015 m.
Laikomų kiaulių skaičius (tūkst. vnt.)	929,4	790,3	807,5	708,9	642,9
Veislynų skaičius	25	17	15	15	15
Veislynuose laikoma kiaulių (vnt.):	54619	58082	7327 (kontroliuota per metus 451881)	7868 (kontroliuota per metus 92590)	5779 (kontroliuota per metus 83861)
iš jų: kontroliuojamų paršavedžių	4558	5234	4627	4721	3411
kontroliuojamų kuilių	131	106	104	87	57
Veislininkystės įm. laikoma kuilių	150	182	54	75	189
Pagrindinių paršavedžių vislumas, vnt.	11,8	11,25	11,9	11,4	12,5
Pirmaparšių paršavedžių vislumas	11,1	10,16	11,3	10,8	11,6
Per metus gimsta paršelių	141089	101179	137069	126260	104089
Išmatuota veisl prieaugl Piglog aparatu	6088	8559	6399	5538	4596
Palikta veisl prieaugl. bandos papildymui	3697	3788	3791	4034	3806
Įvertinta kiaulių BLUP metodu	12930	18773	46883	43495	34345
Veislynuose įvertinta kiaulių	18980	20936	42771	9098	2208
Veislynuose laikoma šių veislių kiaulės:					
Lietuvos baltosios (senojo genotipo)				2%	1%
Lietuvos baltosios	17 %	15 %	2%	3%	1%
Didžiosios baltosios/jorkšyrai	22 %	28 %	10%	15%	7
Landrasai	33 %	27 %	18 %	24 %	20 %
Diurokai	3 %	3 %	1%	2%	1%
Lietuvos vietinės	0 %	0 %	%	1%	0%
Mišrūnai	24 %	27 %	67%	53%	69%
Kitos					1%
Įvertinta paršavedžių pagal palikuonių mėsines savybes	375	374	275	291	266
Įvertinta kuilių pagal palikuonių mėsines savybes	53	54	29	44	25
Patikrinta palikuonių (vnt.)	1269	1171	862	904	827
Vidut. palikuonių priesv. per parą, g	843	721	781	757	781
Amžius dienomis, pasiekus 100 kg gyvo gyvulio masės	169	179	171	171	171
Pašarų sąnaudos 1kg priesvorio (p.v.)	2,66	2,72	2,28	2,42	2,39
Raumeningumas proc.	56,4	58,89	58,62	58,6	58,7

<b>Veislinių kiaulių pardavimas (vnt.)</b>	<b>2344</b>	<b>2505</b>		<b>158</b>	<b>6</b>
iš jų: kuiliukų	93	47		3	6
Kiaulaičių	2251	2458		155	0
Kiaulių skerdenų klasifikacija pagal SEUROP klases (kategorija pagal raumeningumą)	S – 47 %	S – 49 %	S – 52 %	S – 53 %	S – 55,4 %
	E – 44 %	E – 42 %	E – 40 %	E – 39 %	E – 37,2 %
	U – 8 %	U – 8 %	U – 7 %	U – 7 %	U – 6,7 %
	R – 1 %	R – 1 %	R – 0,7 %	R – 1 %	R – 0,7 %
	O – - %	O – - %	O – - %	O – - %	O – - %
	P – - %	P – - %	P – - %	P – - %	P – - %

### Kuilių spermos pardavimas 2014 - 2015 m.

Eil.Nr.	Įmonės pavadinimas	Parduota kuilių spermos dozių				+/-
		2015 m.		2014 m.		
		vnt.	proc.	vnt.	proc.	
1	AB "Lietuvos veislininkystė"	4995	5	4118	4	877
2	UAB "Litgenas"	49312	45	43090	38	6222
3	AB "Kiaulių veislininkystė"	8986	8	2244	2	6742
4	UAB "Norsvin Lietuva"	46518	42	63890	56	-17372
	<b>Iš viso :</b>	<b>109811</b>	<b>100 %</b>	<b>113342</b>	<b>100 %</b>	-3531
	Tame skaičiuje parduota kitoms šalims iš viso:	196	100 %	1346	100 %	-1150
1	UAB "Norsvin Lietuva" (Latvijai)	176	90	1342	99	-1166
2	UAB "Norsvin Lietuva" (Estijai)	20	10	4	1	16



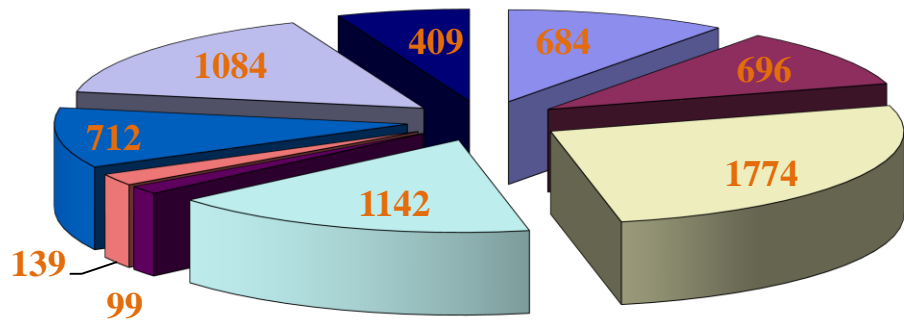
### Arklininkystė

Paskutiniaisiais statistiniais ŽŪIKVC duomenimis Lietuvoje ŪGRIS buvo registruotų 17 468 tūkst. arklių. Veislinių arklių skaičius 2010–2015 metų programiniu laikotarpiu nuosekliai didėjo, vidutiniškai po 600–700 vnt. per metus. 2016 sausio 1 d. ŽŪIKVC duomenimis šalyje buvo 8 283 tūkst. veisliniai arkliai. Veisliniai arkliai sudaro daugiau nei 47,4 proc. nuo visų šalyje laikomų registruotų arklių. Lietuva pagal bendrą arklių populiacijos dydį tarp ES šalių yra 20 vietoje. Lietuva arklių skaičiumi 1 000 gyventojų tarp Europos Sąjungos šalių užima 15 vietą (1 000 gyventojų turime 9,1 arklio).

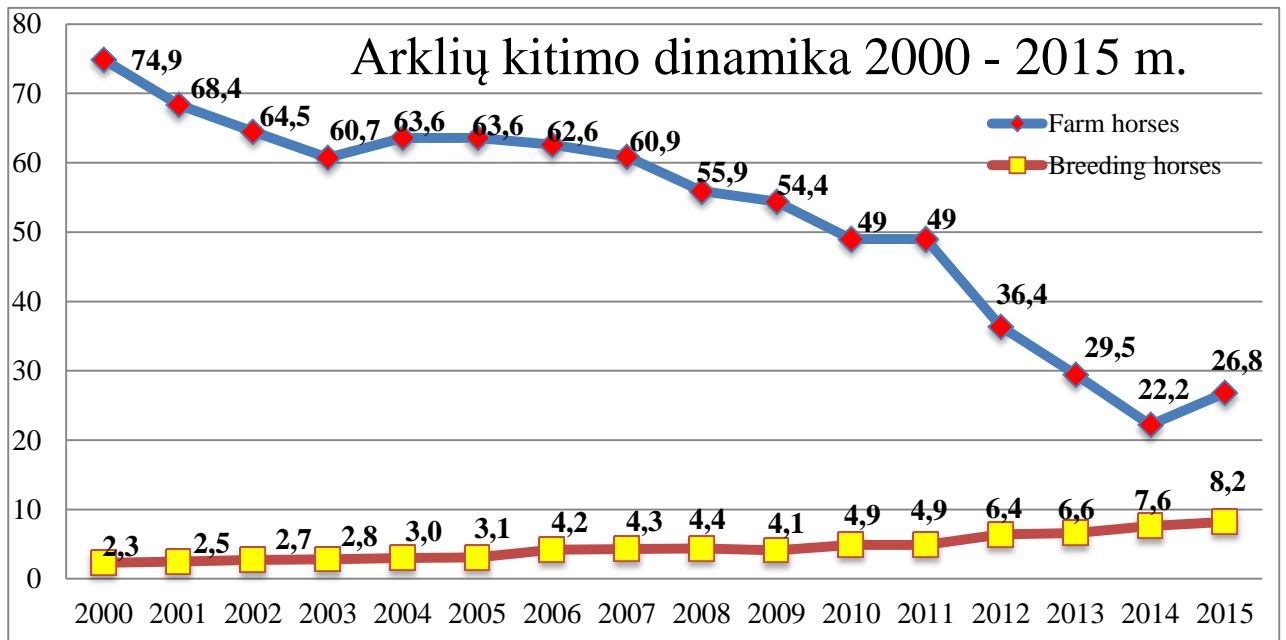
Lietuvoje yra 58 arklių veislynai iš jų: „A“ grupės – 11; „B“ grupės – 20; „C“ grupės – 27. Arklių veislynuose ir atskiruose arklių ūkiuose veisiami įvairių veislių arkliai: Lietuvos sunkieji – 1 774 (21,4 proc.), trakėnai – 1 142 (13,8 proc.), Lietuvos jojamieji – 1 084 (13,1 proc.), ristūnai – 712 (8,6 proc.), stambieji žemaitukai – 696 (8,4 proc.), žemaitukai – 684 (8,2 proc.), Baltijos hanoveriai – 409 (4,9 proc.), arabai – 139 (1,7 proc.).

Nuo 2002 metų pripažintoms arklių veislininkystės institucijoms (asociacijoms) pavesta koordinuoti arklių veislininkystės darbą, organizuoti kompleksinius arklių vertinimo renginius, žirgų varžybas – bandymus, tvarkyti kilmės knygas, vykdyti pirminę arklių veislininkystės apskaitą, išduoti kilmės sertifikatus bei arklių pasus. Šiuo metu yra pripažintos 9 arklių veislininkystės institucijos (asociacijos), kurios vienija 592 asocijuotus narius – žirgų augintojus, veisiančius ir auginančius 7 497 veislinius žirgus.

### Veislinių arklių pasiskirstymas pagal veisles 2016-01-01



- |                              |                              |
|------------------------------|------------------------------|
| Žemaitukai                   | Stambieji žemaitukai         |
| Lietuvos sunkieji            | Trakėnai                     |
| Gr. jojamieji                | Arabai                       |
| Ristūnai                     | LJ veislės form. populiacija |
| BH veislės form. populiacija |                              |





**ARKLIŲ VEISLININKYSTĖS INSTITUCIJŲ VEISLININKYSTĖS PRIEMONIŲ  
ĮVYKDYMAS PER 2015 M.**

Eil. Nr.	Asociacijos pavadinimas	Žirgų veislė	Bendras varžybų-bandymų skaičius
1.	Lietuvos arklių augintojų asociacija	Lietuvos jojamieji	<b>29</b>
2.	Lietuvos trakėnų žirgų augintojų asociacija	Trakėnai	<b>11</b>
3.	Baltijos hanoverių veislės žirgų augintojų asociacija	Baltijos hanoveriai (BH)	<b>13</b>
4.	Žemaitukų arklių augintojų asociacija	Žemaitukai	<b>15</b>
5.	Lietuvos arabų arklių augintojų asociacija	Arabai	<b>7</b>
6.	Nacionalinis žirgų lenktynių klubas	Grynakraujai jojamieji	<b>4</b>
7.	Respublikinė lenktyninių žirgų lyga	Amerikos ristūnai ir rusų ristūnai	<b>15</b>
8.	Lietuvos ristūnų sporto asociacija	Prancūzų ristūnai ir Orlovo ristūnai	<b>25</b>
9.	Lietuvos sunkiųjų arklių veislės augintojų asociacija	Stambieji žemaitukai ir Lietuvos sunkieji	<b>6</b>
Iš viso:			<b>125</b>

### Avininkystė

Sparčiai auga suinteresuotumas avininkyste, todėl nuo 2010 m sausio 1d. buvo laikoma 52 961 avių, padidėjo beveik tris kartus ir 2016 m. sausio 1 d. Lietuvoje buvo 146 916 vnt. avių (ŽŪIKVC duomenys). Šalyje yra 7 veislynai, kurie laiko apie 6 tūkst. veislinių avių:

- 4 A klasės – UAB „Šeduvos avininkystė“ veisia Lietuvos juodgalves avis, LSMU Gyvulininkystės institutas veisia Lietuvos vietines šurkščiavilnes avis, ūkininkas Giedrius Prakupavičius augina Suffolk ir Lacaune veislės avis ir ūkininkas Jūris Milišiūnas Lietuvos juodgalves, Tekselių ir Ostfryzų veislės avis.
- 2 B klasės – ūkininko Aurimo Bazarų ir ūkininko Kęstučio Vitkaus veislynai veisia Lietuvos juodgalvių veislės avis.
- 1 C klasės – ūkininko Juozapo Bartaškos Lietuvos juodgalvių veislės avių banda

UAB „Šeduvos avininkystė“ ir LSMU Gyvulininkystės institutas yra pagrindiniai ūkiai saugantys Lietuvos juodgalvių ir Lietuvos vietinių šurkščiavilnių avių genofondą ir aprūpinantys veislynus, kontroliuojamas ir prekes bandas veisliniu prieaugliu.

2016 sausio 1d. buvo kontroliuojama 182 melžiamų avių ir 3325 nemelžiamų ėrevedžių. 2014-2015 kontrolės metais vidutinis pieninių avių produktyvumas siekė 295 kg 6,34 % riebumo ir 5,22 % baltymingumo pieno.

Per 2015 m. parduoti 105 veisliniai avinai ir 793 veislinės avytės, iš užsienio valstybių įvežti

78 veislinės avys ir avinai. Per ataskaitinį laikotarpį įvertinta 567 veislinės avys ir avinai.

2015 m. rugpjūčio 21 d. UAB „Šeduvos avininkystė“ atidaryta nauja 250 avinukų kontrolinio penėjimo stotis (toliau – Stotis), kurioje nuo sausio mėnesio bus pradėtas kontrolinis avinų palikuonių auginimas ir penėjimas. Avinukai į stotį bus vežami iš veislinių ūkių. Vykdamas kontrolinį penėjimą bus galima gauti nemažai duomenų apie auginamą gyvulį - jo augimo spartą, pašarų sąnaudas, skerdenos kokybę, raumeningumo vystymąsi. Turėdami tokius duomenis, ūkininkai žinos, ar jų laikomi avinai yra bandos gerintojai. Jeigu ne, bus aišku, su koku avinu kergti avių neverta. Žinant, kurie avinai yra bandos gerintojai, bus galima plačiau po ūkius paskleisti kokybiškos veislinės medžiagos.

<b>Avių skaičius</b>	<b>2015-01-01</b>	<b>2016-01-01</b>
Veislinių avių skaičius	11399	19148
Kontroliuojamų pieninių avių	187	182
Kontroliuojamų nemelžiamų eriatedžių	3361	3325
Ūkinių avių skaičius	112419	11563
<b>Viso ožkų</b>	<b>123818</b>	<b>146919</b>

### **Ožkininkystė**

Lietuvoje šiuo metu yra 4233 ožkų laikytojai, kurie laiko 12766 ožkas (ŽŪIKVC duomenys). Lietuvos pieninių ožkų augintojų asociacija (LPOAA) 2009 m. pripažinta veislininkystės institucija, kuri 2016 m sausio 1 d. vienija 46 narius, kurie augina apie 1200 ožkų, iš jų 238 kontroliuojamų. Asociacija dirba pagal patvirtintą selekcinę programą, veda ožkų kilmės knygą ir išduoda kilmės pažymėjimus. Šalyje yra patvirtintas vienas veislynas. Didžiausios populiacijos Čekų baltųjų (60 proc.) ir Zaaneno veislės ožkų. Ataskaitiniu laikotarpiu 574 ožkoms buvo įvertintas eksterjeras, 600 ožkų įrašyta į kilmės knygą. 2014-2015 kontrolės metais vidutinis pieninių ožkų produktyvumas siekė 627 kg, 3,72 % riebumo ir 3,06 % baltymingumo pieno.

<b>Ožkų skaičius</b>	<b>2015-01-01</b>	<b>2016 01 01</b>
Pieninių ožkų populiacijos dydis	1200	1203
Kontroliuojamų ožkų skaičius	249	238
Ūkinių ožkų skaičius	9618	11563
<b>Viso ožkų</b>	<b>10818</b>	<b>12766</b>

## Triušininkystė

Triušių augintojus vienija ir triušininkystės veislininkystės problemas sprendžia pripažinta veislininkystės institucija - Lietuvos kailinių žvėrelių ir triušių augintojų draugija (LKŽAD). Šiuo metu ši organizacija turi 43 narius. Šalyje įregistruoti 8 veislynai, kuriuose auginama apie 654 vnt., septyniolikos veislių triušių. Didžiausios populiacijos Kalifornijos, Belgijos milžinai, Vienos pilkieji, Vienos juodieji, Avinai ir kitų veislių triušiai. Per 2015 įvertinta 114 triušių eksterjeras, vidutinis balas siekė 94,0. Draugijoje triušių eksterjerą vertina 4 ekspertai.

<b>Triušių skaičius</b>	<b>2015-01-01</b>	<b>2016-01-01</b>
Veislinių triušių populiacijos dydis	12700	12805
Ūkinių triušių	106590	63395
<b>Viso triušių</b>	<b>119290</b>	<b>76200</b>

Teisės ir personalo skyriaus vedėja,  
atliekanti viršininko funkcijas

Erika Bliznikienė