



**VALSTYBINĖ GYVULIŲ VEISLININKYSTĖS PRIEŽIŪROS TARNYBA
PRIE ŽEMĖS ŪKIO MINISTERIJOS**

**2017 METŲ TARNYBOS
VEIKLOS ATASKAITA**

VILNIUS

2018

TURINYS

IŽANGA	2
TARNYBOS UŽDAVINIAI.....	3
TARNYBOS FUNKCIJOS	3-4
TARNYBOS VEIKLA IR PASIEKTI REZULTATAI	4-5
VEISLININKYSTĖS RODIKLIŲ APŽVALGA.....	5-37

VALSTYBINĖ GYVULIŲ VEISLININKYSTĖS PRIEŽIŪROS TARNYBA PRIE ŽEMĖS ŪKIO MINISTERIJOS

2016 M. TARNYBOS DARBO VEIKLOS ATASKAITA

2018 m. vasario 10 d. Nr. 3R-1

Vilnius

IŽANGA

Gyvulių veislininkystė – tai organizacinių, ūkinių, mokslo, selekcinių–zootechninių priemonių visuma, padedanti gauti aukštos veislinės vertės produktyvius veislinius gyvulius. Svarbiausi gyvulių veislininkystės elementai: geriausių pagal požymius ir kilmę gyvulių atranka, produktyvumo apskaita, tinkamas gyvulių porų parinkimas, gauto prieauglio išauginimas bandos pakaitai ir pardavimui.

Veislininkystė – darbu imlus ir patrauklus verslas, reikia daug kantraus darbo, tačiau jo rezultatai naudingi ir gyvulių augintojui, ir perdirbėjui, ir vartotojui. Veislininkystė yra viena iš prioritetinių Lietuvos gyvulininkystės šakų.

Vykdoma privaloma valstybinė veislininkystės priežiūra sudarė prielaidas sėkmingam gyvulių selekcijos darbu. Kasmet didėja gyvulių produktyvumo ir gyvulininkystės produkcijos kokybės rodikliai, gerėja arklių darbingumo ir sportinių arklių savybės, mažėja darbo ir pašarų sąnaudos gyvuliams išauginti.

1998 m. lapkričio 24 d. priėmus Lietuvos Respublikos gyvulių veislininkystės įstatymo naująją redakciją buvo įkurta Valstybinė gyvulių veislininkystės priežiūros tarnyba, reglamentuotas gyvulių veislių genofondo saugojimas, produktyvumo ir veislinių savybių gerinimas, gyvulių veislininkystės priežiūros tarnybos veikla, privaloma valstybinė gyvulių veislininkystės priežiūra, o jo 20 straipsnyje numatyta, kad veislinė gyvulininkystė yra prioritetinė žemės ūkio šaka.

Vykdamas Lietuvos Respublikos gyvulių veislininkystės įstatymo reikalavimus, Lietuvos Respublikos Vyriausybės 1999 m. spalio 5 d. nutarimu Nr. 1113, nuo 2000 m. sausio 1 d. įsteigta Valstybinė gyvulių veislininkystės priežiūros tarnyba prie Žemės ūkio ministerijos, kuri yra Lietuvos Respublikos vykdomosios valdžios institucija ir pagal savo kompetenciją įgyvendina valstybės politiką gyvulių veislininkystės srityje.

Tarnybos pagrindinis tikslas, vykdamas ūkio subjektų veiklos priežiūrą, - siekti, kad gyvulių veislininkystės veikla būtų vykdoma teisėtai, apginti visuomenės ir valstybės interesus šioje srityje. Pagrindinio tikslo pasiekimo vertinimo kriterijus – nustatytų teisės aktų reikalavimų pažeidimų, vykdamas ūkio subjektų veiklos priežiūrą, mažėjimas.

Pagrindinės funkcijos - Lietuvos Respublikos gyvulių veislininkystės įstatymo ir kitų su veislininkyste susijusių teisės norminių aktų vykdymas, veislininkystės programų vykdymo kontrolė, veislininkystės duomenų kaupimo bei saugojimo, veislinių gyvulių registravimo kilmės knygoje, veislinių reproduktorių įvertinimo organizavimas.

TARNYBOS UŽDAVINIAI

1. Įgyvendinti valstybės politiką gyvulių veislininkystės srityje.
2. Pagal kompetenciją užtikrinti įstatymų ir kitų su veislininkyste susijusių teisės aktų vykdymą, siekiant sklandaus veislininkystės sistemos, tarnaujančios ūkinių gyvūnų augintojams, funkcionavimo.
3. Kontroliuoti tikslinį, per tinkamai atliktus veislininkystės darbus, veislininkystei skirtų lėšų panaudojimą.
4. Kontroliuoti veislininkystės programų vykdymą.

TARNYBOS FUNKCIJOS

Tarnyba, vykdydama jai pavestus uždavinius, atlieka šias funkcijas:

1. pagal kompetenciją nuolat vykdo Europos Sąjungos teisės aktų stebėseną ir atsižvelgdama į jų pakitimus bei aktualijas, rengia ir Žemės ūkio ministerijai teikia teisės aktams neprieštaraujančius pasiūlymus gyvulių veislininkystės klausimais dėl teisės aktų projektų rengimo, informintus pagal teisės aktų rengimo reikalavimus;
2. teikia pasiūlymus Žemės ūkio ministerijai dėl veislininkystės darbo tobulinimo, atsižvelgdama į Lietuvos Respublikos gyvulių veislininkystės sistemoje dalyvaujančių institucijų siūlymus;
3. analizuoja ir teikia pasiūlymus Žemės ūkio ministerijai dėl tikslinių veislininkystės programų finansavimo, kontroliuoja veislininkystei remti skirtų lėšų panaudojimą;
4. išduoda fiziniams ir juridiniams asmenims leidimus užsiimti veislininkystės veikla;
5. vykdo veislinių ūkių atranką ir įvertinimą;
6. pagal kompetenciją kontroliuoja veislinių gyvulių ir spermos įsigijimą ir jos panaudojimą;
7. kontroliuoja veislininkystės duomenų teisingumą, kaupimą, tvarkymą ir saugojimą;
8. organizuoja ir kontroliuoja veislinių gyvūnų vertinimą pagal individualias savybes bei palikuonių produktyvumą;
9. kontroliuoja retų veislių gyvūnų veisimą ir teikia duomenis kitoms institucijoms apie jų skaičių;

10. kontroliuoja veislinių gyvulių registravimą kilmės knygoje, veislininkystės apyskaitų, katalogų ir kitą leidybą, susijusią su gyvulių veislininkyste;
11. kontroliuoja, kaip nustatoma veislinių gyvulių tapatybė;
12. kontroliuoja ir konsultuoja veislininkystės darbą vykdančius juridinius ir fizinius asmenis;
13. tvirtina gyvulių veislininkystės apskaitos dokumentų formas, veislinių gyvulių, paukščių, bičių, žvėrelių, triušių produktyvumo kontrolės apskaitos, gyvūnų vertinimo pagal palikuonis, veislinių gyvūnų vertinimo taisykles, nustato veislinių ūkių vertinimo kriterijus ir reikalavimus, organizuoja veislinių gyvulių, paukščių, žvėrelių ir bičių veislynų įvertinimą, atsižvelgdami į suinteresuotų institucijų pasiūlymus ir pastabas, tvirtina jų sąrašus;
14. dalyvauja tarptautinių veislininkystės institucijų veikloje.

TARNYBOS VEIKLA IR PASIEKTI REZULTATAI

Veiklos plano aktualumas

Tarnyba įgyvendina Žemės ūkio ministerijos 2015–2017 metų strateginio veiklos plano, patvirtinto Lietuvos Respublikos žemės ūkio ministro 2014 m. gruodžio 19 d. įsakymu Nr. 3D-992 „Dėl Žemės ūkio ministerijos 2015–2017 metų strateginio veiklos plano patvirtinimo“, Žemės ūkio, maisto ūkio ir kaimo plėtros skatinimo programos trečiojo tikslo „Formuoti ir įgyvendinti racionalią žemės, maisto ūkio ir kaimo plėtros politiką“ 2 uždavinį „Įgyvendinti pagal kompetenciją nacionalinės ir ES bendrosios žemės, maisto ūkio ir kaimo plėtros politikos nuostatas“.

Produkto kriterijai:	2017 metų siektina reikšmė	2017 metų faktinė reikšmė
Veislinių ūkinių gyvūnų (galvijų, arklių, kiaulių, avių, ožkų) dalis (iš visų ūkinių gyvūnų), procentais	25	18
Atliktų veislininkystės paslaugų teikėjų, ūkininkų patikrinimų skaičius, vnt.	1000	942

Patikrinimai ir konsultacijos

Lietuvos Respublikos gyvulių veislininkystės įstatymu vykdyti valstybinę gyvulių veislininkystės priežiūrą Lietuvos Respublikos teritorijoje yra pavesta Tarnybai. Tarnybos atliekamos priežiūros funkcijos yra kompleksinės, jas sudaro ūkio subjektų konsultavimas, veiklos patikrinimai, gautos informacijos vertinimas ir poveikio priemonių taikymas.

Tarnyba 2017 metais:

1. Suteikė konsultacijų – 2425 vnt.
2. Atliko patikrinimų – 942 vnt.

Neplaniniai patikrinimai atlikti turint informacijos ar kilus pagrįstų įtarimų dėl ūkio subjekto veikos, kuri gali prieštarauti teisės aktams ar neatitikti teisės aktų reikalavimų. Neplaniniai patikrinimai atlikti per 3 darbo dienas nuo neplaninio patikrinimo pagrindo atsiradimo dienos.

Planiniai patikrinimų planai sudaromi vadovaujantis Rizikos vadovu, patvirtintu Tarybos viršininko įsakymu. Tikrinamieji ūkio subjektai atrenkami laikantis nustatytų rizikos vertinimo kriterijų. Mažos rizikos ūkio subjektai tikrinami – 1 kartą per du metus; vidutinės rizikos – 1 kartą per metus; padidintos rizikos – 2 ir daugiau kartų per metus.

Ūkio subjektų veiklos 2017 metais patikrinimų planas, patvirtintas Tarybos viršininko 2017 m. vasario 7 d. įsakymu Nr. 1A-16.

Konsultacijos teiktos asmenims veislininkystės, paramos mėsiniams gyvuliams išigyti, mėsinių gyvulių auginimo, reprodukcijos, pieno kontrolės, netirtų pieno mėginių, šėrimo, veislių pasirinkimo, produktyvumo kontrolės, veislyno statuso suteikimo, telyčių kilmės papildymo, bulių reproduktorių parinkimo bandai, gyvulių identifikavimo, ūkinių gyvūnų genofondo klausimais.

Patikrinimų metu dažniausiai buvo nustatyti šie pažeidimai: vėlavimas suvesti sėklinimo duomenis į Žemės ūkio ir kaimo verslo centre (toliau – ŽUIKVC) esančią sėklinimo duomenų bazę, spermos dozių apskaitos pažeidimai, atskirų karvių pieno kiekio svyravimai laktacijos eigoje, pieno mėginių sutapimai, netinkami pieno mėginiai tyrimams, kilmės pažymėjimų formų pildymo pažeidimai, neparengtos selekcinės programos ūkiuose, nepilnai ar netinkamai pildomi pirminės apskaitos dokumentai.

Asmenys padarę mažareikšmius pažeidimus buvo įspėti žodžiu, surašant nurodymą pažeidimams pašalinti.

Įmonių ir pripažintų veislininkystės institucijų veiklos patikrinimai:

Eil. Nr.	Įmonės ar asociacijos pavadinimas	Atliktas patikrinimas 2017 m.
1.	AB „Lietuvos veislininkystė“	2017-11-17
2.	UAB „Progenus“	2017-05-30
3.	UAB „Agrogenetika“	2017-05-30
4.	UAB „Genimpeksas“	2017-05-31
5.	UAB „Litgenas“	2017-11-16
6.	AB „Kiaulių veislininkystė“	2017-05-31
7.	UAB „Lietuvos žirgynas“	2017-12-19
8.	Lietuvos pieninių ožkų asociacija	2017-12-20
9.	Lietuvos nykstančių ūkinių gyvūnų asociacija	2017-12-13

Eil. Nr.	Įmonės ar asociacijos pavadinimas	Atliktas patikrinimas 2017 m.
10.	Lietuvos žalujų galvijų gerintojų asociacija	2017-12-15
11.	Lietuvos juodmargių galvijų gerintojų asociacija	2017-12-08
12.	Lietuvos mėsinių galvijų augintojų ir gerintojų asociacija	2017-12-14
13.	Lietuvos galvijų veisėjų asociacija	2017-12-12
14.	Lietuvos arklių augintojų asociacija	2017-12-19
15.	VšĮ Respublikinė lenktyninių žirgų lyga	2017-12-13
16.	Žemaitukų arklių augintojų asociacija	2017-12-13
17.	Lietuvos sunkiųjų veislės arklių augintojų asociacija	2017-12-10 2017-03-08
18.	Baltijos hanoverių veislės žirgų augintojų asociacija	2017-12-12
19.	Lietuvos trakėnų žirgų augintojų asociacija	2017-12-29
20.	Lietuvos ristūnų sporto asociacija	2017-12-12
21.	Lietuvos arabų arklių augintojų asociacija	2017-12-18
22.	Nacionalinis žirgų lenktynių klubas	2017-01-19
23.	Lietuvos avių augintojų asociacija	2017-12-14
24.	Lietuvos kailinių žvėrelių ir triušių augintojų draugija	2017-12-19
25.	UAB „Šeduvos avininkystė“	2017-12-14
26.	UAB „Šilutės veislininkystė“	2017-06-16
27.	LSMU Gyvulininkystės institutas	2017-12-13
Iš viso įmonių, asociacijų, kilmės knygu:		27

Iniciatyvos dėl teisinės bazės tobulinimo

Tarnyba 2017 metais Žemės ūkio ministerijai pateikė 23 pasiūlymų keisti gyvulių veislininkystę reglamentuojančius teisės aktus.

Eil. Nr.	Pasiūlymo pateikimo data	Pavadinimas	Priežastys
1.	2017-01-18	Dėl 2010 m. kovo 30 d. įsakymo Nr. 3D-290	Pastabos pateiktam projektui
2.	2017-03-17	Dėl 2013 m. sausio 11 d. įsakymo Nr. 3D-14	Dėl kraujo laipsnio skaičiavimo tvarkos pakeitimo
3.	2017-04-27	Dėl Ūkinių gyvūnų veislininkystės plėtojimo ir rėmimo 2016-2020 m. programos kriterijų	Pasiūlymas koreguoti kriterijų reikšmes
4.	2017-05-23	Dėl 2013 m. sausio 11 d. įsakymo Nr. 3D-14	Pastabos pateiktam projektui
5.	2017-06-15	Veislininkystės įstatymo pakeitimo	Vadovaujantis 2017 m, gegužės

		projektas	4 d. protokolo Nr. 8D-210(5.50E) nutarimu
6.	2017-06-15	Dėl Ūkinių gyvūnų veislininkystės plėtojimo ir rėmimo 2016-2020 m. programos	Pastabos pateiktam projektui
7.	2017-06-16	Dėl 2013 m. sausio 11 d. įsakymo Nr. 3D-14	Dėl kraujo laipsnio skaičiavimo tvarkos pakeitimo
8.	2017-07-18	Dėl 2003 m. rugsėjo 15 d. įsakymo Nr. 3D-376	Dėl kontrolės asistento sąvokos
9.	2017-07-24	Dėl 2003 m. birželio 16 d. įsakymo Nr. 3D-234	Pastabos pateiktam projektui
10.	2017-07-24	Dėl 2001 m. birželio 29 d. įsakymo Nr. 220	Pastabos pateiktam projektui
11.	2017-09-22	Dėl 2007 m. gegužės 11 d. įsakymo Nr. 3D-228	Tikslinamas teisės aktas
12.	2017-09-25	Veislininkystės įstatymo pakeitimo projektui	Pastabos pateiktam projektui
13.	2017-10-12	Dėl 2001 m. balandžio 5 d. įsakymo Nr. 100 Dėl 2001 m. gegužės 31 d. įsakymo Nr. 177	Dėl tikslinimo
14.	2017-10-25	Dėl 2010 m. balandžio 20 d. Nr. 3D-360	Dėl komisijos sudėties keitimo
15.	2017-10-27	Dėl populiacijų dydžių nustatymo	Pasiūlymas nustatyti populiacijų dydžius svarstant selekcinį programų patvirtinimą
16.	2017-10-30	Dėl 2009 m. lapkričio 5 d. įsakymo Nr. 3D-835	Dėl komisijos sudėties keitimo
17.	2017-11-10	Dėl 2015 m. gegužės 11 d. įsakymo Nr. 3D-371	Dėl komisijos sudėties keitimo
18.	2017-11-10	Dėl 2015 m. balandžio 24 d. įsakymo Nr. 3D-332	Dėl procedūrų paprastinimo
19.	2017-12-05	Dėl 2001 m. birželio 29 d. įsakymo Nr. 220	Dėl arklių varžybų (bandymų), lenktynių organizavimo taisyklių tvirtinimo
20.	2017-12-06	Dėl 2001 m. birželio 29 d. įsakymo Nr. 220	Dėl avių kilmės knygos nuostatų
21.	2017-12-12	Dėl 2009 m. gruodžio 7 d. įsakymo Nr. 3D-934	Pastabos pateiktam projektui
22.	2017-12-18	Dėl 2015 m. balandžio 24 d. įsakymo Nr. 3D-332	Pastabos pateiktam projektui
23.	2017-12-29	Dėl 2010 m. kovo 29 d. įsakymo Nr. 3D-290	Pastabos pateiktam projektui

Valstybės pagalbos, skirtos grynaveisliams mėsiniams galvijams, avims ir ožkoms įsigyti, administravimas

2015 m. buvo pradėta nauja valstybės pagalbos schema, skirta grynaveislių mėsinų galvijų, avių ir ožkų įsigijimui kompensuoti. Šia pagalba gauti turi teisę asmenys, jau esantys mėsinų galvijų ožkų ar avių laikytojai, t. y. teikdami paraišką nuosavybės teise turi atitinkamos rūšies gyvulių ir norintys pagerinti turimų bandų kokybę. Todėl kompensuojama tik grynaveislių, įvertintų ir įrašytų į aukščiausią kilmės knygos skyrių gyvulių įsigijimo kaina. Kompensacija siekia iki 30 proc. įsigijimo kainos (be PVM, jei pirkėjas yra PVM mokėtojas) tačiau neviršijant 1300 Eur už buliuką, 1000 Eur už telyčią, 200 Eur už aviną, 100 Eur už ožį ir 65 Eur už avytę ar ožką.

2017 m. šiai pagalbai buvo skirta 2 050 000 Eur. Per vieną paraiškų rinkimo etapą surinktos paraiškos ir paskirstytos visos lėšos.

2017 m. šaukimo statistika:

Pateiktos 248 paraiškos. 245 buvo pripažintos tinkamomis.

Grynaveislių mėsinų galvijų	2961 (219 pareiškėjų)
Grynaveislių avių	1418 (24 pareiškėjai)
Grynaveislių ožkų	7 (2 pareiškėjai)

Visos atmesto paraiškos buvo dėl to, kad pareiškėjas paraiškos teikimo metu neturėjo atitinkamos rūšies gyvulių. Todėl neatitiko pareiškėjams keliamų reikalavimų.

Patvirtinti pareiškėjai tinkamais gauti valstybės pagalbą gyvulius turėjo įsigyti per 150 dienų, bet ne vėliau nei iki lapkričio 25 d. Kompensacija išmokėta tik už laiku įsigytus ir reikalavimus atitinkančius gyvulius.

Skirta pagalba pasinaudojo 167 pareiškėjai. Buvo įsigyti 1489 gyvuliai: 131 bulius, 1297 telyčios, 10 avinų ir 51 avytė.

2017 m. buvo patikrinta 75 (33 proc.) paramos gavėjų, pasinaudojusių parama 2015 – 2017 m. laikotarpiu. Trys pagalbos gavėjai atsisakė, jiems skirtos paramos ir ją grąžino. Nustatyti trys pažeidimai – 2 pagalbos gavėjai neinformavo Tarnybos apie gyvulio, įsigyto su parama, kitimą per nustatytą laikotarpį, vienas paramos gavėjas neišlaikė su parama įsigytų gyvulių nustatytą 4 metų laikotarpį.

Administracinės paslaugos

Tarnyboje teikiamų administracinių paslaugų sąrašas patvirtintas Valstybinės gyvulių veislininkystės priežiūros tarnybos prie Žemės ūkio ministerijos viršininko 2009 m. gruodžio 28 d. įsakymu NR. 1A-52 (2017 m. sausio 10 d. įsakymo Nr. 1A-7 redakcija).

Tarnybos teikiamos administracinės paslaugos:

1. Asmenų skundų ir pranešimų nagrinėjimas Valstybinėje gyvulių veislininkystės priežiūros tarnyboje prie Žemės ūkio ministerijos.

2. Asmenų konsultavimas ir informacijos teikimas Valstybinės gyvulių veislininkystės priežiūros tarnybos prie Žemės ūkio ministerijos kompetencijos klausimais.

3. Gyvulių sėklintojo licencijos išdavimas.

4. Teisės sėklinti savo bandos gyvulius suteikimas.

5. Gyvulių sėklinimo centro veiklai vykdyti licencijos išdavimas.

6. Gyvulių kergimo punkto veiklai vykdyti licencijos išdavimas.

7. Embrionų ir kiaušialąsčių persodinimo įmonės veiklai vykdyti licencijos išdavimas.

8. Gyvulių sėklintojo licencijos, Gyvulių sėklinimo centro veiklai vykdyti licencijos, Gyvulių kergimo punkto veiklai vykdyti licencijos, Embrionų ir kiaušialąsčių persodinimo įmonės veiklai vykdyti licencijos dublikatų išdavimas.

Tarnyboje 2017 metais gauta, sudaryta, įskaitant ir siunčiamus, dokumentų – 10007 vnt. Skundų dėl asmenų aptarnavimo kokybės Tarnyboje nebuvo gauta. Asmenų aptarnavimo kokybės vertinimo anketose respondentai Tarnybos aptarnavimo kokybę vertino gerai. Užtikrintas savalaikis informacijos teikimas.

2017 m. išduota 27 licencijos asmenims, kurie gali teikti gyvulių sėklinimo paslaugas bei 12 leidimai ūkininkams, kurie turi teisę sėklinti gyvulius savo ūkiuose.

Vadovaujantis Gyvulių sėklintojų bei embrionų persodinimo specialistų rengimo kursų organizavimo ir jų kvalifikacijos kėlimo tvarkos aprašu, patvirtintu Lietuvos Respublikos žemės ūkio ministro 2000 m. spalio 3 d. įsakymu Nr. 282 „Dėl Licencijų vykdyti gyvulių sėklinimo centrų, kergimo punktų bei embrionų persodinimo įmonių veiklą išdavimo tvarkos, Reikalavimų gyvulių sėklinimo centrams, kergimo punktams bei embrionų persodinimo įmonėms, jų personalui ir įrangai, Licencijų gyvulių sėklintojams išdavimo tvarkos, Gyvulių sėklintojų bei embrionų persodinimo specialistų rengimo kursų organizavimo ir jų kvalifikacijos kėlimo tvarkos aprašų patvirtinimo“, ir atsižvelgiant į Nacionalinės 2014-2020 metų gyvulininkystės sektoriaus plėtros programos nuostatas, 2017 metais buvo organizuoti kvalifikacijos kėlimo mokymai:

- gyvulių sėklintojams ir embrionų persodinimo specialistams;
- arklių eksterjero vertintojams;
- pieninių ožkų, pieninių ir mėsinių avių eksterjero vertintojams;
- triušių eksterjero vertintojams;
- kailinių žvėrelių eksterjero vertintojams;
- pieninių gyvulių produktyvumo kontrolės paslaugas teikiantiems asmenims;
- kiaulių produktyvumo kontrolės asistentams.

Darbas ES institucijose ir tarptautinis bendradarbiavimas

Tarnyba aktyviai dalyvauja Europos Sąjungos institucijų ir tarptautinių organizacijų veikloje:

1) Europos Komisijos nuolatiniame zootechnikos komitete, dalyvauta komiteto posėdyje vasario 7 d.;

2) Tarptautiniame gyvulių apskaitos komitete (ICAR). Teikiamos ataskaitos, tarnybos specialistas dalyvavo ICAR kasmetiniame suvažiavime, bei atstovavo Lietuvai generalinėje asamblėjoje (birželio 13-17 dienomis);

3) Europos gyvulininkystės produkcijos gamintojų asociacijoje (EAAP);

4) Tarptautiniame bulių vertinimo komitete (INTERBULL). Bulių vertinimo duomenys buvo teikiami 3 kartus, pagal numatytą grafiką.

5) Jungtinių tautų maisto ir žemės ūkio organizacijos (FAO) genetinių išteklių komisijoje, kuri reglamentuoja genetinių šalių resursų išsaugojimą;

6) Buvo suorganizuoti susitikimai su kitų valstybių veislininkystės srityje dirbančių institucijų atstovais:

6.1. siekiant išanalizuoti mėsinių galvijų veislininkystės sistemą, jos dalyvius, funkcijas, veislinių gyvulių vertinimo tvarką Prancūzijoje bu suorganizuotas susitikimas su Prancūzijos gyvulininkystės sektoriaus atstovais (vasario 25-28 dienomis);

6.2 Lietuvos Trakėnų augintojai yra gerai žinomi ir puikiai vertinami visame pasaulyje. Renginyje Vokietijoje (spalio 19 – 21 dienomis) dalyvauta derybose dėl UAB Lietuvos žirgynas filialui Nemuno žirgynas eržilo Perfekt nuomos kergimui. Sutarta dėl preliminarių sutarties sudarymo sąlygų.

Tarnybos sumokėti mokesčiai:

TARPTAUTINĖ ORGANIZACIJA	Eurai
ICAR	2600,00
EAAP	3659,70
INTERBULL	11224,00
Viso:	17483,70

Tarnyba 2017 metais įgyvendino projektą **Gruzijos regionų vystymas remiant smulkųjį verslą žemės ūkio srityje** (toliau – projektas). Projekto įgyvendinimo laikotarpis: nuo 2017-04-28 iki 2017-10-31. Projektas prisidėjo prie pasaulinių vystymosi tikslų – sumažinti skurdą ir nepriteklių pasaulyje ir prisidėti prie darnaus ekonominio ir aplinkos vystymosi. Tikslinė projekto grupė – smulkieji ūkininkai, užsiimantys natūrinu ūkininkavimu gyvulininkystės ir bitininkystės srityse.

Didžioji jų dauguma gauna nedideles pajamas ir neturi galimybių vystytis, taikyti pažangias technologijas. Projektu buvo siekiama paskatinti ūkininkus stiprinti savo gebėjimus gyvulininkystės ir bitininkystės srityse, užsiimti gyvulininkystės ir bitininkystės produktų perdirbimu ir realizavimu kooperatyvų pagalba. Ūkininkų paskatinimas dalyvauti trumpojoje maisto tiekimo grandinėje, t. y. perdirbant žemės ūkio produktus ūkyje, sukuria didesnę pridėtinę vertę ūkiui ir atnešta daugiau pajamų, taip sudarant galimybę išeiti ūkininkams iš uždaro nepritekliaus rato. Planuotos projekto veiklos:

1. Ūkininkų atranka, mokymai verslumo ir kooperacijos klausimais atlikti – įgyvendinta;

2. Didinti Darbo našumo ir efektyvumo Gruzijos ūkiuose, skatinant inovatyvių technologijų diegimą, didinimas:

2.1. Bitininkystės ūkių aprūpinimas smulkia įranga ir mokymai – įgyvendinta;

2.2. Gyvulininkystės ūkių aprūpinimas smulkia gyvulininkystės ir veislininkystės įranga - įgyvendinta.

3. Pasidalinti su Gruzijos ūkininkais gerąja Lietuvos patirtimi skatinant perėjimą prie ekologinio ūkininkavimo ir ekologinių ūkių plėtrą:

3.1. Pažintinio vizito Lietuvoje organizavimas – įgyvendinta;

3.2. Ūkininkų mokymai ES rinkos galimybių srityje. Smulkių, perspektyvių ūkių atstovams teikta įvairiapusė techninė ir konsultacinė parama žemės ūkio versle: nuo ūkininkavimo gyvulininkystės ar bitininkystės ūkyje iki vadybos, siekiant padidinti smulkių ūkių kooperaciją, konkurencingumą – įgyvendinta.

Socialinė partnerystė

Tarnyba aktyviai dalyvavo susitikimuose su ūkininkais, Žemės ūkio rūmų, pripažintų veislininkystės institucijų atstovais, diegiant Bulių reproduktorių spermos dozių apskaitos programą (SAP), siekiant išsiaiškinti besidubliuojančių gyvulių kilmės knygoje priežastis ir numatyti galimus sprendimų būdus bei prevencines priemones, pristatyti EP ir ET reglamento dėl zootechninių ir genealoginių reikalavimų, taikomų prekybai Sąjungoje veisliniais gyvūnais bei jų genetinės medžiagos produktais ir jų importui į Sąjungą projektą.

Buvo organizuojami susitikimai su ŽUIKVC atstovais, veislinių gyvulių laikytojais, pripažintų veislininkystės institucijų atstovais dėl ŽUIKVC administruojamų duomenų bazių atnaujinimo ir pritaikymo pagal pasikeitusį teisinį reglamentavimą, dėl centralizuoto KK vedimo duomenų bazės sukūrimo.

Tarnybos inspektoriai bendradarbiavo taip pat su rajonų Žemės ūkio skyriais, Konsultavimo tarnybomis, teritorinėmis Maisto ir veterinarijos tarnybomis, įvairių gyvulininkystės krypties asociacijų atstovais. Buvo vykdomi susitikimai su gyvulių produktyvumo kontrolės asistentais,

siekiant aptarti dažniausiai pasitaikančius teisės aktų pažeidimus, problemas, kylančias vykdant produktyvumo kontrolę bei siekiant gyvulių laikytojus dalyvauti produktyvumo kontrolėje, sėklintojais dėl tinkamo duomenų teikimo ir privalomų formų pildymo, ūkininkais dėl veislynų statuso. Vietinėje rajono spaudoje parengti straipsniai aktualiais veislininkystės klausimais (apie ūkininkų pasiekimus plėtojant gyvulių veislininkystę, teisinės bazės pasikeitimus ir pan.).

Buvo suorganizuotos 4 apskrito stalo diskusijos Kupiškyje, Anykščiuose, Širvintose ir Radviliškyje. Vasario 22 d. buvo suorganizuotas seminaras „Grynaveislių ūkinių gyvūnų įsigijimas Lietuvoje“, skirtas esamiems ir potencialiems pagalbos gavėjams.

Tarnybos bendrųjų funkcijų veiklos efektyvumas

Siekiant tobulinti bendrųjų funkcijų Tarnybos veiklos efektyvumą, 2017 metais:

1. Personalo valdymo srityje:

1.1. Tarnyboje periodiškai (ne rečiau kaip kartą per metus) teisės aktuose nustatyta tvarka atliekamas anketavimas, interviu ar kitos apklausos, siekiant sužinoti Tarnybos darbuotojų nuomonę apie įstaigoje taikomas personalo valdymo priemones;

1.2. Tarnybos viršininko 2017 m. gruodžio 5 d. įsakymu Nr. 1A-58 buvo optimizuotos vyriausiųjų specialistų – valstybinių veislininkystės inspektorių veiklos apimtys regionuose, išplečiant teritorijas ir naikinant atitinkamus etatus, kas suteikė galimybę ne tik taupyti valstybės biudžeto lėšas nutrauktus patalpų nuomos, panaudos, draudimo ir kt. susijusias sutartis, bet ir efektyviau naudoti turimą ūkinį inventorių, autoparką.

2. Dokumentų valdymo srityje: elektroninių dokumentų apyvartos padidėjimas apie 7 proc. (2016 metais elektroninių dokumentų skaičius nuo visų Tarnybos dokumentų sudarė 12,55 proc., 2017 metais – 19,22 proc.).

Bendrieji veiklos efektyvumo kriterijai

Nr.	Kriterijaus pavadinimas	2016 metai	2017 metai	Faktinė reikšmė 2017 m.	Komentaras
	1 lentelė. Bendrosios įstaigos veiklos efektyvumo vertinimo kriterijai				
1.	Darbuotojų skaičius vienam vadovaujančiam darbuotojui, pareigybių sk.	2,56	4,71	4,71	Lietuvos Respublikos viešojo administravimo įstatymo 11 straipsnio 5 dalis.
1.1.	Pareigybių sąraše einamųjų metų sausio 1 d. nurodytas vadovaujančių darbuotojų pareigybių skaičius.	9	7	7	
1.2.	Pareigybių sąraše einamųjų metų sausio 1 d. nurodytas bendras pareigybių (vadovaujančių darbuotojų ir darbuotojų) skaičius.	32	33	33	
2.	Bendrosios veiklos srities darbuotojų (įskaitant vadovaujančius darbuotojus, išskyrus įstaigos vadovą) (toliau – bendrosios veiklos srities darbuotojai) skaičius vienam specialiosios veiklos srities darbuotojui (įskaitant vadovaujančius darbuotojus, išskyrus įstaigos vadovą) (toliau – specialiosios veiklos srities darbuotojai), pareigybių sk.	0,19	0,17	0,22	
2.1.	Pareigybių sąraše einamųjų metų sausio 1 d. nurodytas bendrosios veiklos srities darbuotojų pareigybių skaičius.	5	5	6	
2.2.	Pareigybių sąraše einamųjų metų sausio 1 d. nurodytas specialiosios veiklos srities darbuotojų pareigybių skaičius.	27	28	27	
	2 lentelė. Bendrosios veiklos srities funkcijų efektyvumo vertinimo kriterijai				
	I. Personalo valdymas				
1.	Įstaigos darbuotojų (įskaitant vadovaujančius darbuotojus) savanoriška kaita, proc.	0	3,03	6,06	
1.1.	Savo noru išėjusių darbuotojų (išskyrus pakaitinius valstybės tarnautojus ir darbuotojus, kurie laimėjo konkursą arba buvo priimti į pakaitinio valstybės tarnautojo pareigas toje pačioje įstaigoje) skaičius įstaigoje per ataskaitinius biudžetinius metus.	0	1	2	
1.2.	Pareigybių sąraše einamųjų metų sausio 1 d. nurodytas bendras pareigybių (vadovaujančių darbuotojų ir darbuotojų) skaičius.	32	33	33	
2.	Įstaigoje taikomų pažangių personalo valdymo priemonių skaičius, vnt.	2	3	3	
2.1.	Įstaigoje veikia naujų arba po pertraukos į įstaigą grįžtančių darbuotojų adaptacijos sistema, kuri yra įteisinta įstaigos teisės aktais.	1	1	1	
2.2.	Įstaigoje yra motyvavimo priemonių sistema (planas), patvirtinta įstaigos teisės aktais.	1	1	1	

2.3.	Ištaigoje periodiškai (ne rečiau kaip kartą per metus) teisės aktuose nustatyta tvarka atliekamas anketavimas, interviu ar kitos apklausos, siekiant sužinoti darbuotojų nuomonę apie įstaigoje taikomas personalo valdymo priemones.	0	1	1	
3.	Vienam personalo valdymo darbuotojui (įskaitant vidurinės valdymo grandies vadovus) (toliau – personalo valdymo darbuotojai) tenkantis darbuotojų (įskaitant vadovaujančius darbuotojus) skaičius, pareigybių sk.	32	33	33	
3.1.	Pareigybių sąraše einamųjų metų sausio 1 d. nurodytas bendras pareigybių (vadovaujančių darbuotojų ir darbuotojų) skaičius.	32	33	33	
3.2.	Personalo valdymo darbuotojų pareigybių skaičius einamųjų metų sausio 1 d.	0,3	0,3	0,3	
3.3.	Veiklos (reguliavimo) srities įstaigų pareigybių sąraše einamųjų metų sausio 1 d. nurodytas pareigybių (vadovaujančių darbuotojų ir darbuotojų), kurių personalo valdymo funkcijos vykdomos, skaičius (jei įstaigos personalo valdymo darbuotojai vykdo personalo valdymo funkcijas jos veiklos (reguliavimo) srities priskirtose įstaigose).	0	0	0	
4.	Vienam darbuotojui (įskaitant vadovaujančius darbuotojus) tenkanti personalo valdymo funkcijos išlaidų dalis, Eur	186,40	165,08¹	179,89	
4.1.	Personalo valdymo funkcijos vykdymo išlaidos, į kurias įskaitomos faktinės metinės personalo valdymo darbuotojų darbo užmokesčio, socialinio draudimo, jų specializuoto kvalifikacijos kėlimo išlaidos, Eur	5964,92	-	5935,06	
4.2.	Faktinės metinės personalo valdymo funkcijai vykdyti reikalingų konsultavimo ir teisinių paslaugų įsigijimo išlaidos, Eur	0	-	0	
4.3.	Pareigybių sąraše einamųjų metų sausio 1 d. nurodytas bendras pareigybių (vadovaujančių darbuotojų ir darbuotojų) skaičius.	32	33	33	

¹ Tarnybos 2017 metams suplanuota vertinimo kriterijaus reikšmė viršija Lietuvos Respublikos Vyriausybės 2013 m. gruodžio 18 d. pasitarimo protokolu Nr. 75 „Dėl Vyriausybei atskaitingų institucijų ir įstaigų bendrųjų funkcijų efektyvumo didinimo“ nustatytą reikšmę, atsižvelgiant į ministrės Virginijos Baltraitienės 2015-12-17 pavedime Nr. 9D-94(1.14) dėl Lietuvos Respublikos Vyriausybės 2015 m. spalio 5 d. pasitarimo protokolo Nr. 53 įgyvendinimo, nurodytą reikšmę.

4.4.	Veiklos (reguliavimo) srities įstaigų pareigybių sąrašė einamųjų metų sausio 1 d. nurodytas pareigybių (vadovaujančių darbuotojų ir darbuotojų), kurių personalo valdymo funkcijos vykdomos, skaičius (jei įstaigos personalo valdymo darbuotojai vykdo personalo valdymo funkcijas jos veiklos (reguliavimo) sričiai priskirtose įstaigose).	0	0	0	
II. Turto valdymas					
5.	Vienam darbuotojui (įskaitant vadovaujančius darbuotojus) tenkanti bendra kabinetų patalpų plotas, kv. m	14,40	13,97²	12,12	Šios reikšmės neatitiktį įtakojo tai, kad Tarnybos kai kurių inspektorių, pasiskirsčiusių po vieną visoje Lietuvos teritorijoje, kabinetų plotai yra didesni nei 15 kv. m. Daugumą šių kabinetų Tarnyba valdo panaudos teise ir panaudos davėjai, iš kurių dauguma rajonų savivaldybės administracijos, šiai dienai neturi galimybės Tarnybai neatlygintinai suteikti mažesnės kvadratinės kabinetų.
5.1.	Įstaigos nekilnojamojo turto, valdomo patikėjimo, panaudos teise arba išsinuomoto, bendras kabinetų patalpų plotas einamųjų metų sausio 1 d., kv. m.	460,95	-	400,10	
5.2.	Įstaigos nekilnojamojo turto, valdomo patikėjimo, panaudos teise arba išsinuomoto, kabinetų patalpomis besinaudojančių darbuotojų (įskaitant vadovaujančius darbuotojus) skaičius.	32	33	33	

² Tarnybos 2017 metams suplanuota vertinimo kriterijaus reikšmė viršija Lietuvos Respublikos Vyriausybės 2013 m. gruodžio 18 d. pasitarimo protokolu Nr. 75 „Dėl Vyriausybei atskaitingų institucijų ir įstaigų bendrųjų funkcijų efektyvumo didinimo“ nustatytą reikšmę, nes Tarnyba, vykdydama pavestas funkcijas, nuomoja arba panaudos pagrindais naudoja patalpas Tarnybos vyriausiųjų specialistų – valstybinių veislininkystės inspektorių darbo vietoms įkurti. Atsižvelgiant į tai, kad didžiąją dalį patalpų, kurias paskiria panaudos davėjas, Tarnyba naudoja panaudos pagrindais, neviršijama nekilnojamojo turto valdymo ir priežiūros išlaidų, tenkančios 1 kv. metrui bendro Tarnybos valdomo turto, suma.

6.	Ištaigos nekilnojamojo turto valdymo ir priežiūros išlaidos, tenkančios 1 kv. m bendro ištaigos valdomo turto, Eur	6,06	Ne daugiau 11,58	7,00	
6.1.	Ištaigos nekilnojamojo turto valdymo ir priežiūros išlaidos, į kurias įskaitomos faktinės metinės ištaigos nekilnojamojo turto valdymo ir priežiūros darbuotojų darbo užmokesčio, socialinio draudimo, jų specializuoto kvalifikacijos kėlimo išlaidos, Eur	0	0	0	
6.2.	Faktinės metinės ištaigos nekilnojamojo turto, valdomo patikėjimo, panaudos teise arba išsinuomoto, ūkinę priežiūrą užtikrinančių paslaugų įsigijimo išlaidos, Eur	3193,17	-	3184,83	
6.3.	Ištaigos nekilnojamojo turto, valdomo patikėjimo, panaudos teise arba išsinuomoto, bendras plotas einamųjų metų sausio 1 d., kv. m.	527,32	527,32	455,14	
6.4.	Ištaigos išsinuomoto nekilnojamojo turto (išsinuomotų patalpų) bendras plotas, kv. m.	189,73	189,73	172,33	
6.5.	Vidutinė mėnesio ištaigos išsinuomotų patalpų 1 kv. m nuomos kaina, Eur	3,07	-	3,33	
III. Dokumentų valdymas					
7.	Ištaigos per ataskaitinius biudžetinius metus gautų ir sudarytų (įskaitant ir siunčiamų) elektroninių dokumentų skaičius nuo visų ištaigos per ataskaitinius biudžetinius metus gautų ir sudarytų dokumentų skaičiaus, proc.	12,55	Ne mažiau 10	19,22	
7.1.	Ištaigos per ataskaitinius biudžetinius metus gautų ir sudarytų (įskaitant ir siunčiamus) elektroninių dokumentų skaičius, vnt.	1703	-	1923	
7.2.	Ištaigos dokumentų (gautų ir sudarytų, įskaitant ir siunčiamus, dokumentų skaičius) apyvarta per ataskaitinius biudžetinius metus, vnt.	13569	-	10007	
8.	Vienam oficialiam veiklos dokumentui, nepaisant jo formos, laikmenos ir pateikimo būdo tenkanti dokumentų valdymo funkcijos vykdymo išlaidų dalis, Eur	0,78	Ne daugiau 1	1,04	
8.1.	Dokumentų valdymo funkcijos vykdymo išlaidos, į kurias įskaičiuojamos faktinės metinės dokumentų valdymo darbuotojų darbo užmokesčio, socialinio draudimo, jų specializuoto kvalifikacijos kėlimo išlaidos, Eur	9973,52	-	9952,52	
8.2.	Faktinės metinės dokumentų valdymo sistemos priežiūros išlaidos, Eur	0	-	0	
8.3.	Faktinės metinės pašto paslaugų įsigijimo išlaidos, Eur	547,92	-	413,76	
8.4.	Faktinės metinės dokumentų tvarkymo ir (ar) saugojimo paslaugų įsigijimo išlaidos, Eur	0	-	0	
8.5.	Faktinės metinės išlaidos, patirtos įsigyjant laiko žymas elektroninių parašų galiojimo įrodymams užtikrinti, elektroninio parašo sertifikatus ir jų įrenginius, Eur	0	-	0	
8.6.	Ištaigos dokumentų (gautų ir sudarytų, įskaitant ir siunčiamus dokumentus) apyvarta per ataskaitinius biudžetinius metus, vnt.	13569	-	10007	
IV. Viešųjų pirkimų organizavimas					

9.	Įstaigos per ataskaitinius biudžetinius metus vykdytų elektroninių viešųjų pirkimų (išskyrus mažos vertės viešuosius pirkimus) skaičius nuo visų įstaigos per ataskaitinius biudžetinius metus vykdytų viešųjų pirkimų (išskyrus mažos vertės viešuosius pirkimus) skaičiaus, proc.	0	0	0	Per CVP IS buvo vykdyti mažos vertės pirkimai
9.1.	Įstaigos per ataskaitinius biudžetinius metus vykdytų elektroninių viešųjų pirkimų (išskyrus mažos vertės viešuosius pirkimus) skaičius.	0	0	0	
9.2.	Įstaigos per ataskaitinius biudžetinius metus vykdytų viešųjų pirkimų (išskyrus mažos vertės viešuosius pirkimus) skaičius.	0	0	0	
	V. Informacinių technologijų (IT) infrastruktūros ir vidaus administravimo informacinių sistemų (IS) valdymas				
10.	Vienam vidaus administravimo funkcijoms skirtose IS (toliau – vidaus administravimo IS) registruotam naudotojui tenkanti vidaus administravimo IS tvarkymo ir priežiūros išlaidų dalis, Eur	36,04	Ne daugiau 75,88	63,23	
10.1.	Vidaus administravimo IS skaičius, vnt.	2	-	2	
10.2.	Vidaus administravimo IS registruotų aktyvių naudotojų paskyrų skaičius einamųjų metų sausio 1 d., vnt.	14	-	12	
10.3.	Vidaus administravimo IS tvarkymo ir priežiūros veiklos išlaidos, į kurias įskaitomos faktinės metinės IT darbuotojų, kurie vykdo vidaus administravimo IS tvarkymo ir priežiūros veiklą, darbo užmokesčio, socialinio draudimo, jų specializuoto kvalifikacijos kėlimo išlaidos, Eur	0	-	0	
10.4.	Faktinės metinės vidaus administravimo IS tvarkymo ir priežiūros veiklos paslaugų įsigijimo išlaidos, Eur	504,6	-	758,70	
11.	Vienai tarnybinei stočiai tenkanti informacinių ir ryšių technologijų (toliau – IRT) infrastruktūros priežiūros ir administravimo veiklos išlaidų dalis, Eur (vertinimo kriterijaus duomenis pildo tik valstybės registrų (kadastrų) ir valstybės IS tvarkytojai)	0	Ne daugiau 666	-	Tarnyba neturi tarnybinės stoties.
11.1.	Įstaigos administruojamų fizinių ir virtualių tarnybinių stočių skaičius einamųjų metų sausio 1 d. (įtraukiamos tik naudojamos tarnybinės stotys), vnt.	0	-	-	
11.2.	IRT infrastruktūros priežiūros ir administravimo veiklos išlaidos, į kurias įskaitomos faktinės metinės IT darbuotojų, kurie vykdo IRT infrastruktūros priežiūrą ir administravimo veiklą, darbo užmokesčio, socialinio draudimo, jų specializuoto kvalifikacijos kėlimo išlaidos, Eur	0	-	-	
11.3.	Faktinės metinės IRT infrastruktūros priežiūros ir administravimo paslaugų įsigijimo išlaidos, Eur	0	-	-	
11.4.	Įstaigos tvarkomo valstybės registro (kadastro) ir (arba) valstybės IS svarbos kategorija.	0	-		
12.	Vienai kompiuterinei darbo vietai tenkanti kompiuterinių darbo vietų techninės priežiūros funkcijos išlaidų dalis, Eur	19,36	Ne daugiau 70	8,51	

12.1.	Kompiuterinių darbo vietų techninės priežiūros išlaidos, į kurias įskaitomos faktinės metinės IT darbuotojų, kurie vykdo kompiuterinių darbo vietų ir joms skirtos techninės ir programinės įrangos (pvz., fiziniai ir loginiai tinklai, ugniasienės ir kitos) techninės priežiūros veiklą, darbo užmokesčio, socialinio draudimo, jų specializuoto kvalifikacijos kėlimo išlaidos, Eur	0	-	0	
12.2.	Faktinės metinės kompiuterinių darbo vietų priežiūros paslaugų įsigijimo išlaidos, Eur	620,54	-	280,73	
12.3.	Kompiuterinių darbo vietų skaičius einamųjų metų sausio 1 d., vnt.	32	33	33	

Tarnybos veiklos efektyvumo rodikliai

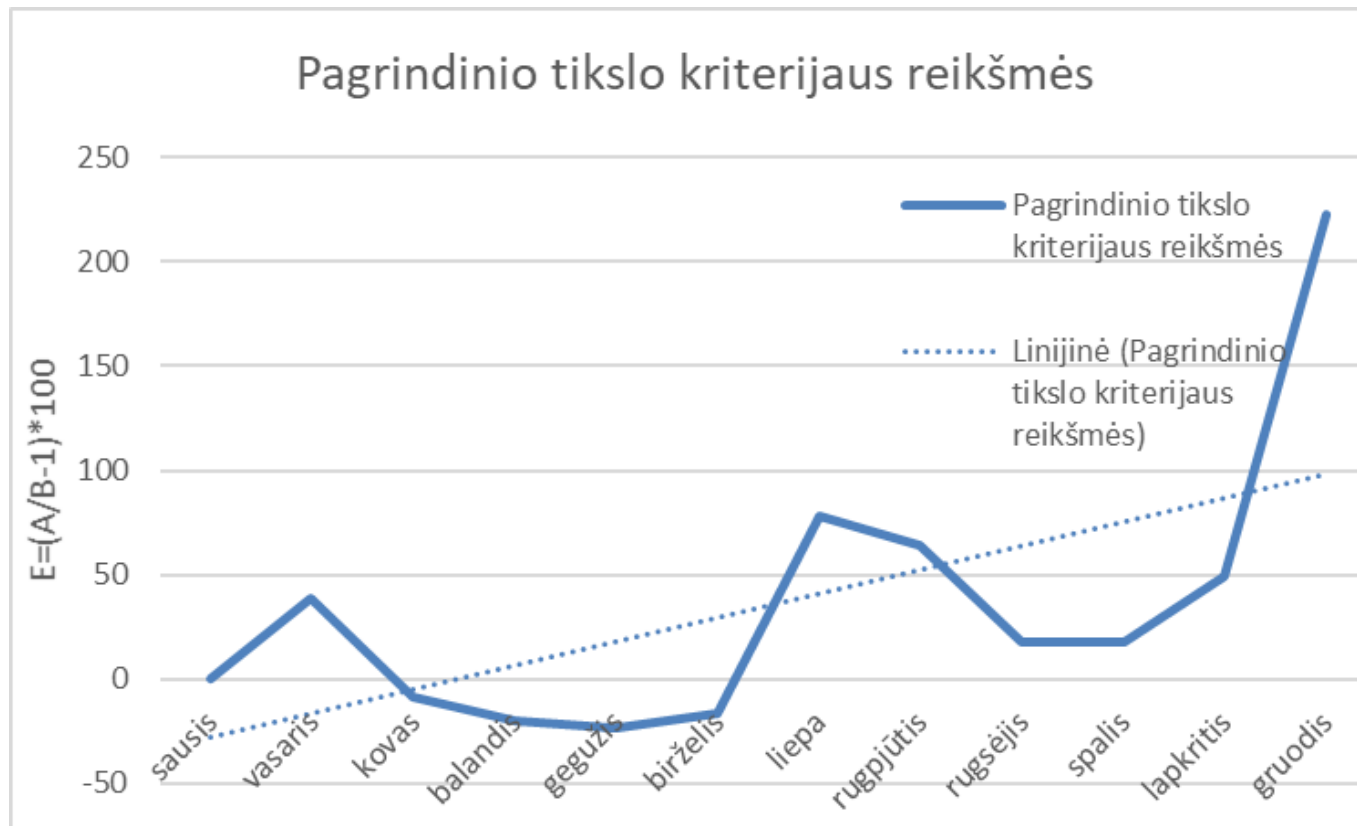
Nr.	Rodiklio pavadinimas	Matavimo vnt.	Vyriausybės siekis	Rodiklio reikšmė 2016 metais	Siektina rodiklio reikšmė 2017 metais	Faktinė reikšmė	Komentaras dėl kriterijaus pasiekimo lygio
1.	Pagrindinio priežiūros institucijos veiklos (paskirties) tikslo pasiekimo lygis	pasiektas	-	Pasiektas	Pasiektas	Pasiektas	
2.	Trijų priežiūros srityse, kuriose yra didžiausia reikšmingos žalos ar pavojaus visuomenei, kitų asmenų interesams ar aplinkai atsiradimo rizika, padėties ar būklės pokytis	pagerintas	Gerinti	Pagerintas	Pagerintas	Pagerintas	
3.	Rizikingiausių ūkio subjektų (ūkinių veiklų, objektų) patikrinimų dalis palyginti su visais patikrinimais	proc.	↑	4,37	4,5	4,3	
4.	Vidutinio ar mažo rizikingumo ūkio subjektų (ūkinių veiklų, objektų) patikrinimų dalis palyginti su visais patikrinimais	proc.	↓	95,63	95,5	95,7	
5.	Patikrinimų, atliktų naudojant kontrolinius klausimynus, dalis palyginti su visais patikrinimais	proc.	↑	86,86	87	88,6	
6.	Planinių patikrinimų, apie kuriuos iš anksto pranešama tikrinamam ūkio subjektui, dalis palyginti su visais patikrinimais	proc.	↑	100	100	100	
7.	Viešai skelbiama informacija apie planinius patikrinimus	paskelbtas		Paskelbtas planas	Paskelbtas planas	Paskelbtas planas	

8.	Patikrinimų, padėjusių užkirsti kelią žalos visuomenei, kitų asmenų interesams ar aplinkai atsiradimui, kai ši žala ar pavojus reikšmingi, dalis palyginti su visais neplaniniais patikrinimais	proc.	↑	16,6	15	17	
9.	Finansinių ir žmogiškųjų išteklių dalis rizikos vertinimui, planavimui ir analizei	proc.	↑	22,5	22,5	23,6	
10.	Finansinių ir žmogiškųjų išteklių dalis konsultavimui, informavimui ir prevencijai	proc.	↑	37,5	38	38,5	
11.	Finansinių ir žmogiškųjų išteklių dalis fiziniams patikrinimams	proc.	↓	24,3	24,3	22,2	
12.	Planinių patikrinimų trukmė	min.	↓	82,3	82	67	
13.	Iniciatyvų siekiant mažinti nepagrįstų, neproporcingų ūkinės veiklos suvaržymų, skaičius	vnt.	↑	1	1	2	
14.	Institucijų darbuotojų, dalyvavusių kvalifikacijos tobulinimo kursuose ir mokymuose, skaičius	vnt.	↑	22	22	25	
15.	Ūkio subjektų, teigiančių, kad priežiūros institucijos konsultacija buvo naudinga, padėjo suprasti teisės aktus ir jų laikytis, dalis	proc.	↑	85,7	86	98,4	
16.	Ūkio subjektų, teigiančių, kad kontroliniai klausimynai padėjo suvokti teisės aktų reikalavimus ir geriau juos įgyvendinti, dalis	proc.	↑	85,04	85,5	96,5	
17.	Ūkio subjektų, teigiančių, kad pirmaisiais veiklos metais gavo naudingų konsultacijų ir jiems nebuvo taikytos poveikio priemonės, išskyrus atvejus, kai jos buvo būtinos ir neišvengiamos, siekiant užkirsti kelią reikšmingos žalos ar pavojaus visuomenei, kitų asmenų interesams ar aplinkai atsiradimui, dalis	proc.	↑	95	95	96	

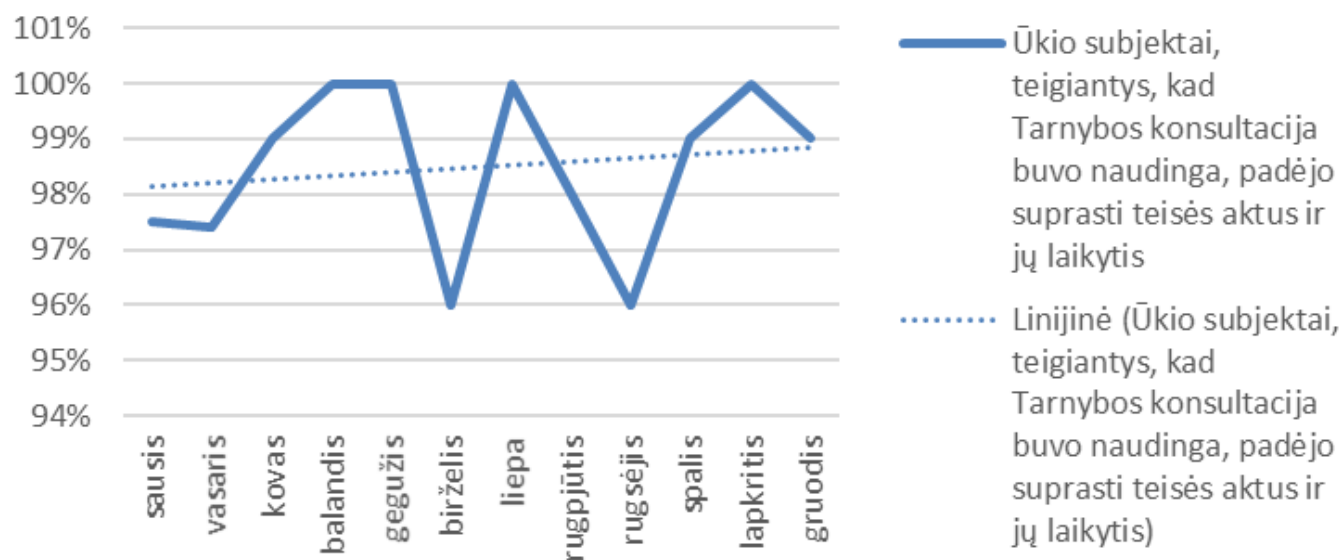
* Rodiklių detalus išaiškinimas ir skaičiavimo metodika pateikiama Ūkio ministerijos parengtame dokumente „Rekomendacijos, kaip įdiegti ir taikyti priežiūros institucijų veiklos efektyvumo (rezultatyvumo) rodiklius“

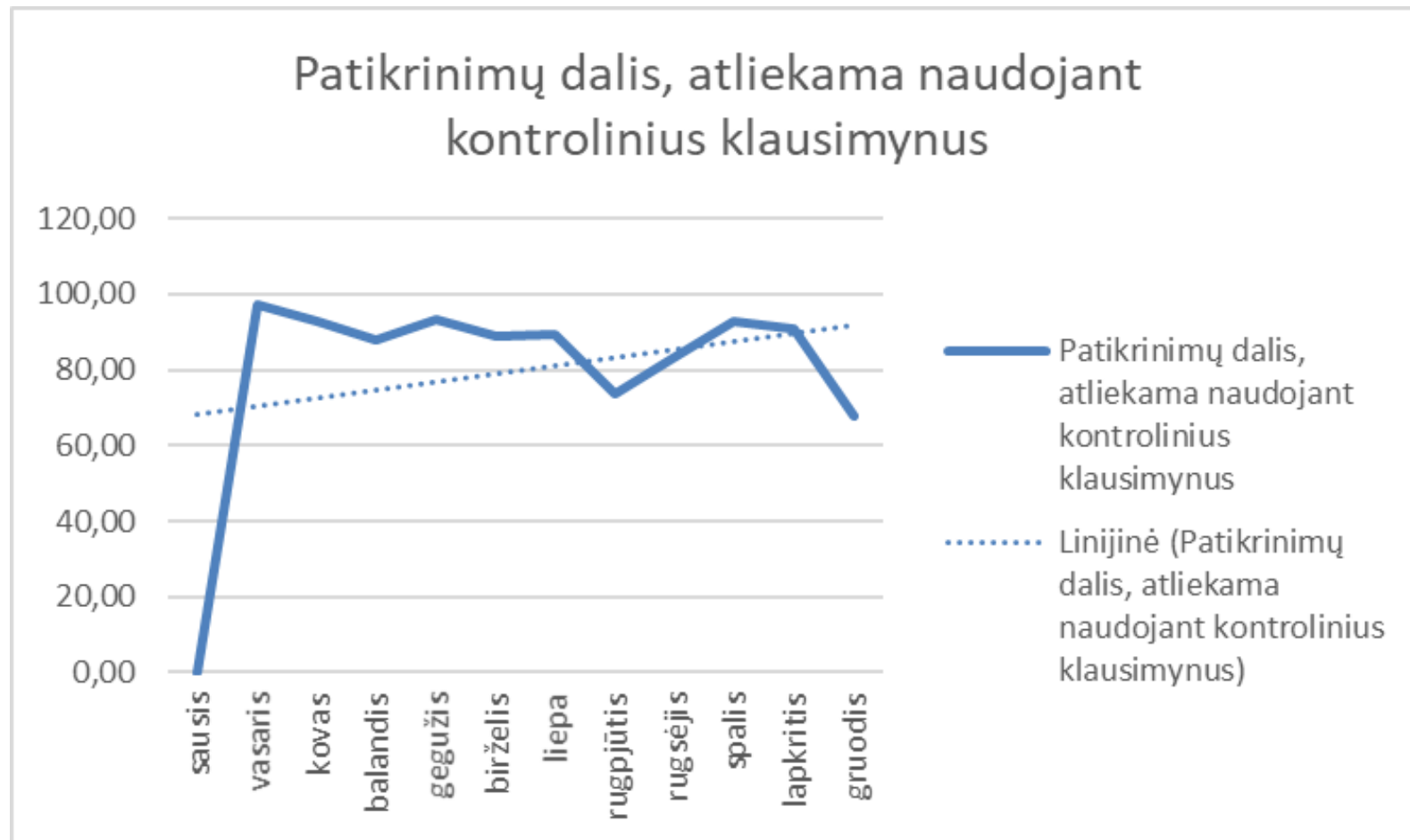
http://www.ukmin.lt/uploads/documents/Prieziuros%20instituciju%20pertvarka/Rekomendacijos_rodikliai.pdf

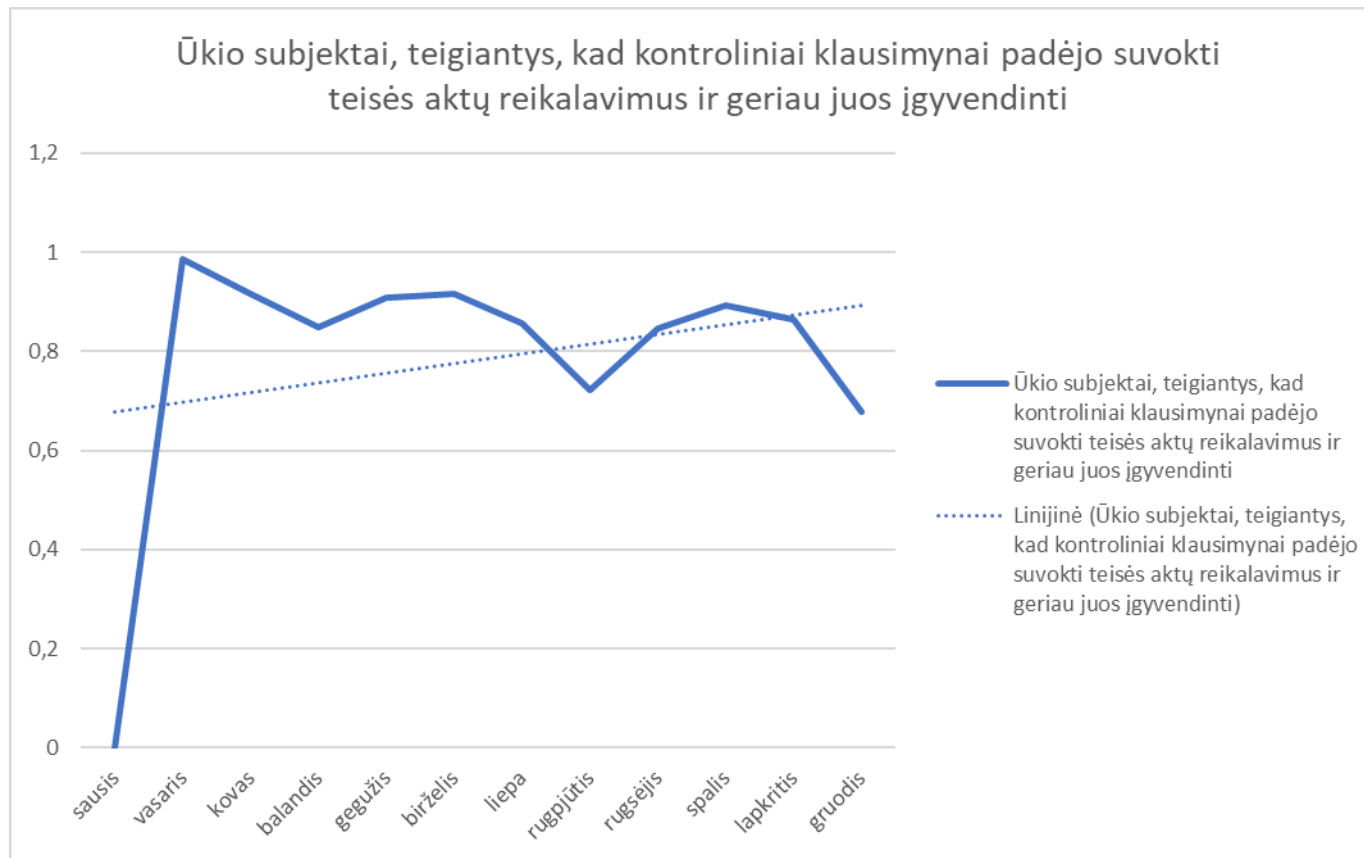
Veiklos efektyvumo rodikliai



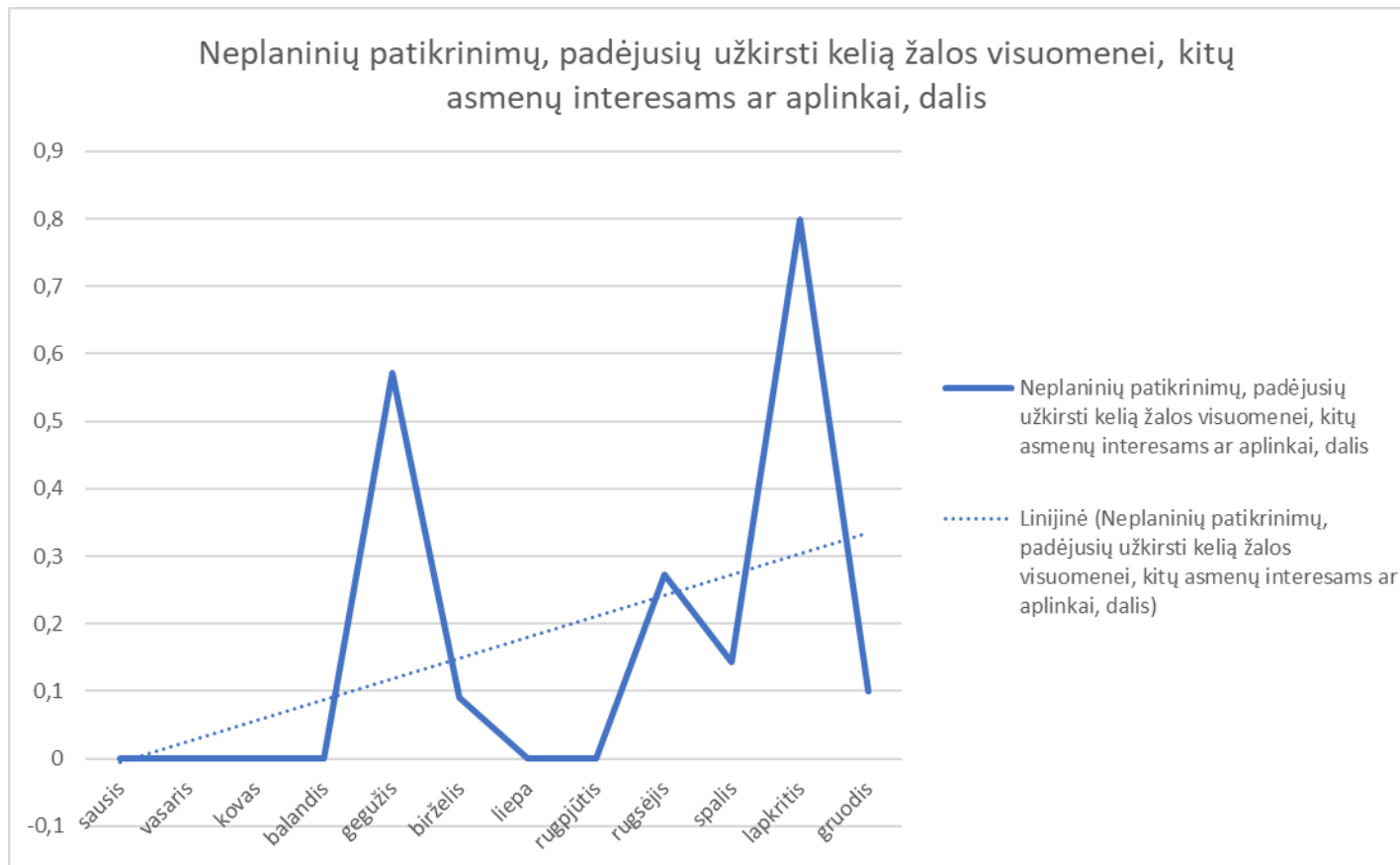
Ūkio subjektai, teigiantys, kad Tarnybos konsultacija buvo naudinga, padėjo suprasti teisės aktus ir jų laikytis

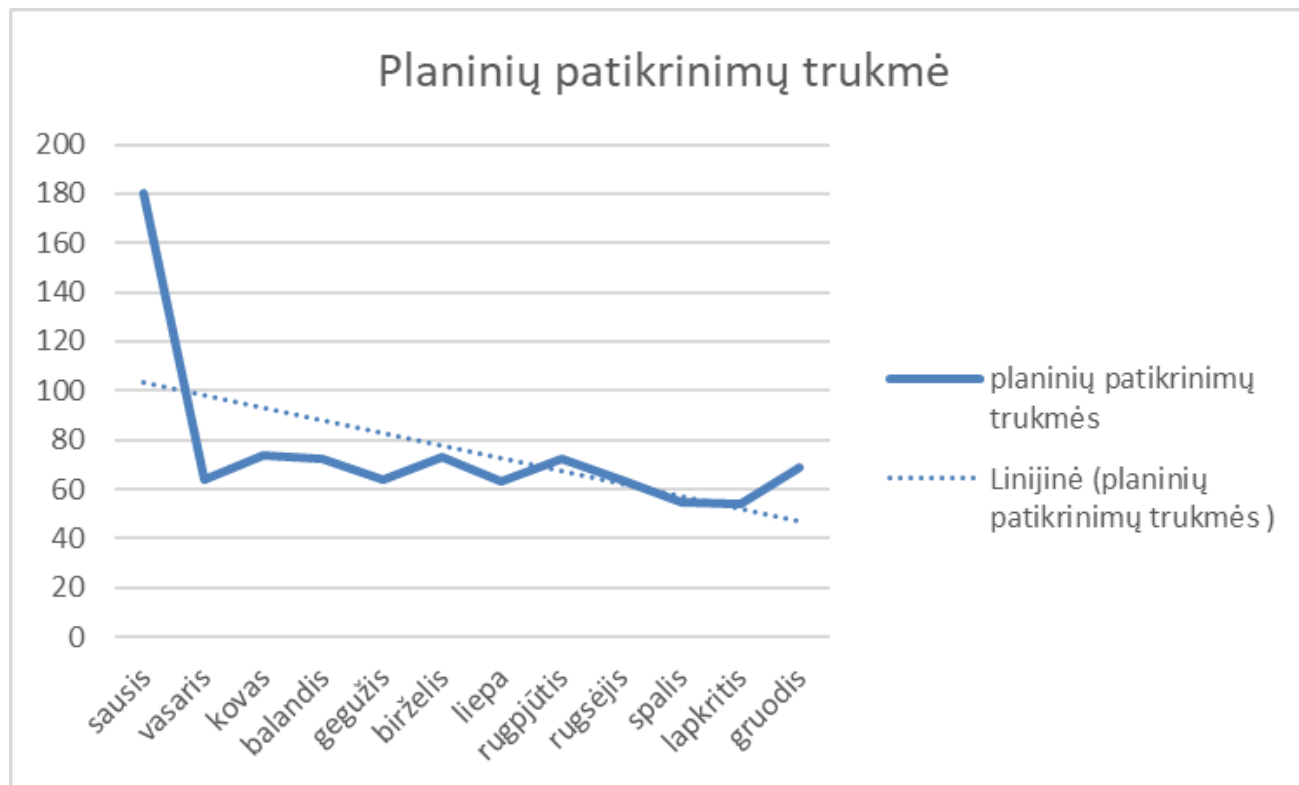












VEISLININKYSTĖS RODIKLIŲ APŽVALGA

Galvijininkystė

Pieninė galvijininkystė.

Respublikoje pasibaigus 2017-2018 kontrolės metams iš viso buvo laikoma 279792 karvių, iš jų 146610 arba 51,68 proc. kontroliuojamų karvių.

Kontroliuojamų karvių ir bandų pasiskirstymas pagal bandos dydį 2017-10-01*

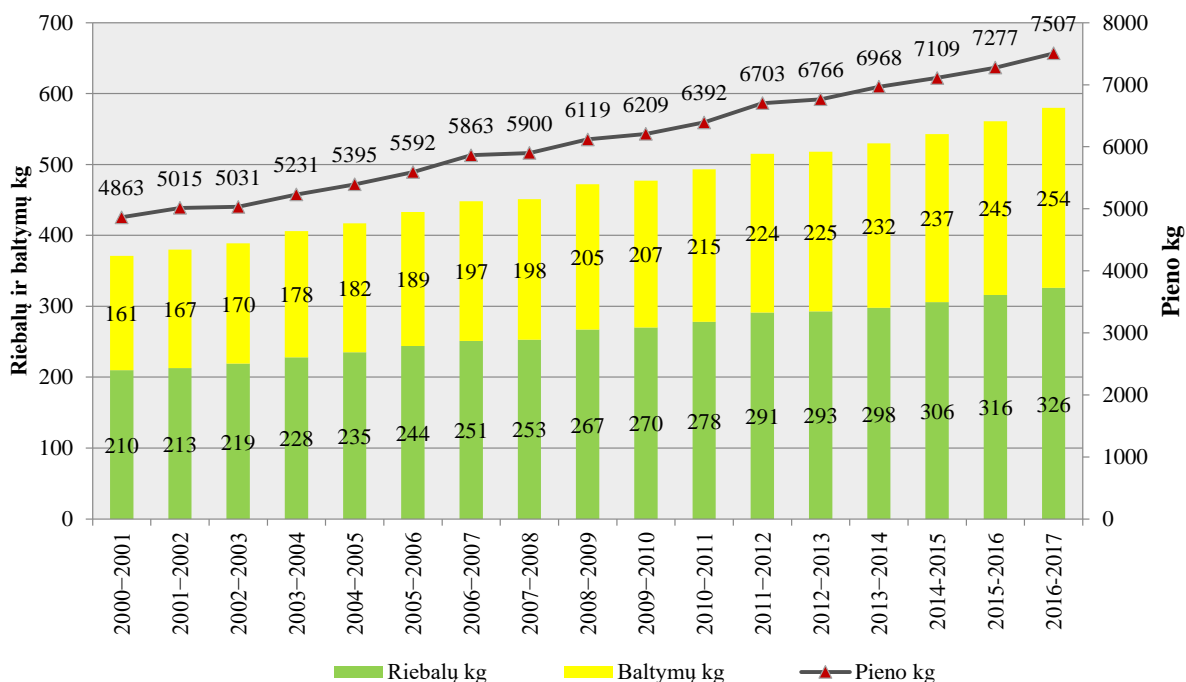
Bandos dydis	Iš viso karvių		Kontroliuojamų karvių		Kontroliuojamų karvių %	Iš viso karvių bandų		Kontroliuojamų karvių bandų		Kontroliuojamų karvių bandų %
	skaičius	% nuo visų karvių	skaičius	% nuo visų karvių		skaičius	% nuo visų karvių bandų	skaičius	% nuo visų karvių bandų	
1-2	35341	12,63	296	0,20	0,84	27577	63,86	195	5,51	0,71
3-5	28279	10,11	1366	0,94	4,83	7616	17,64	333	9,41	4,37
6-10	26956	9,63	5557	3,84	20,62	3609	8,36	706	19,96	19,56
11-20	29234	10,45	11031	7,63	37073	1987	4,60	737	20,84	37,09
21-50	50595	18,08	30862	21,34	61,00	1640	3,80	966	27,31	58,90
51 ir Daugiau	109387	39,10	95498	66,04	87,30	752	1,74	600	16,96	79,79
Iš viso	279792	100	144610	100	51,68	43181	100	3537	100	8,19

*VĮ Žemės ūkio informacijos ir kaimo verslo centro informacija

2016-2017 kontrolės metais vidutinis kontroliuojamų karvių skaičius buvo 143 tūkst. ir jų vidutiniškai primelžta 7507 kg, 4,45 proc. riebumo ir 3,48 proc. baltymingumo pieno. Kontroliuojamų karvių vidutinis primilžis lyginant su praeitais kontrolės metais (2015-2016) padidėjo 230 kg pieno, 0,1% riebalų ir 0.12% kg baltymų iš karvės.

Šalyje yra patvirtinti 109 pieninių veislių galvijų veislynai iš jų A grupės – 73, B grupės – 36.

Vidutinio kontroliuojamųjų karvių produktyvumo dinamika



Mėsinė galvijininkystė.

Atsižvelgiant į tai, kad šalies gyvulių augintojai vis labiau domisi mėsine galvijininkyste, o klimatinės sąlygos tam yra labai palankios mėsinių galvijų auginimas vis labiau populiarėja, mėsinių galvijų skaičius stabiliai didėja nuo pat mėsinės galvijininkystės Lietuvoje atsiradimo. Grynaveislių mėsinių veislių galvijai 2018 m. sausio 1 d. sudarė 3,39 proc. visų šalyje laikomų galvijų. Kartu su mišrūnais (pieninių x mėsinių) sudaro 21,29 proc. šalies galvijų populiacijos. Šiuo metu šalyje yra 44 mėsinių veislių galvijų veislynų: A grupės – 29, B grupės – 7, C grupės – 8.

Metai	Mėsinių galvijų skaičius	Proc. nuo visų šalies galvijų
2012 01 01	13 735	2,05
2013 01 01	16 210	2,37
2014 01 01	19 862	2,80
2015 01 01	23 939	3,27
2016 01 01	29 174	4,06
2017 01 01	35 901	5,19
2018 01 01	35 901	5,19

Pagrindinės Lietuvoje veisiamų galvijų veislės išlieka Limuzinai (7 926 vnt.), Angusai (5 181 vnt.), Aubrakai (5 089 vnt.) ir Šarolė (4 732 vnt.). 2016 m. Į Lietuvą buvo importuota po galvijų ir ne tokių populiarių veislių kaip Kiano, Tyrolio pilkųjų ir Maine-Anjou. Lietuvoje veisiama 17 veislių grynaveislių mėsinių veislių galvijai.

Kiaulininkystė

2018 m. sausio 1 d. Lietuvoje buvo 16 913 kiaulių laikytojų, kurie laiko 509 727 kiaukes. Lietuvoje 2017 metais buvo 10 kiaulių veislynų. Juose laikoma 2191 paršavedė ir 113 veisliniai kuiliai. Kiaulių sėklinimo centruose 2018 m. sausio 1 d. buvo laikoma 103 veisliniai kuiliai. Veislynuose daugiausia veisiamos landrasų (21%), didžiųjų baltųjų (5%) veislių bei mišrūnai (71%) ir 1% senojo genotipo). Veislynuose 2017 metais paršavedžių vidutinis vislumas buvo: daugiaparšių 12,8 paršelių, pirmaparšių 11,9 paršelių, apsiparšavimų skaičius per metus – 1,80. Lietuvoje veisiamos kiaulės pagal atitikimą veislių požymiams skirstomos į keturias veislių grupes: pirmoji – Lietuvos baltosios ir jų tipai, didžiosios baltosios (jorkšyrai), bei jų pirmos kartos mišrūnai, antroji – landrasai bei jų pirmos kartos mišrūnai, trečioji – pjetrėnai, hempšyrai, diurokai ir jų mišrūnai, ketvirtoji – Lietuvos vietinės, Lietuvos baltosios senojo genotipo (genofondinės) kiaulės. Pirmosios ir antrosios veislių grupių veisliniai kuiliai, veislinės paršavedės ir jų priauglis vertinami pagal patvirtintą BLUP metodiką, o trečiosios ir ketvirtosios veislių grupių kuiliai ir paršavedės pagal palikuonių penėjimosi bei mėsinės savybes, mėsos kokybę vertinami atskira 100 balų sistema.

BLUP metodu įvertinta 789, o pagal 100 balų sistema įvertinta 216 kiaulių. Kiaulės, kurių biometrinis indeksas (BLUP) yra 100 arba mažesnis, laikomos populiacijos rodiklių blogintojomis ir veislei palikti nerekomenduojama.

Lietuvoje atliekamas kiaulių kontrolinis penėjimas, kuiliai ir paršavedės vertinami pagal palikuonių penėjimosi ir mėsinės savybes. Kiaulių kontrolės asistentai atlieka veislinių kiaulių produktyvumo kontrolę, gyvoms kiaulės išmatuoja raumeningumą, įvertina veislines savybes.

Per pastaruosius metus ženkliai pagerėjo kiaulių penėjimosi ir mėsinės savybės: vidutinis priesvoris per parą padidėjo 13 g, pašarų sąnaudos sumažėjo 0,21, sumažėjo kiaulių raumeningumas 0,26%.

Veislinių kiaulių kontrolinio penėjimo ir skerdenų rodikliai (2015- 2016 metai):

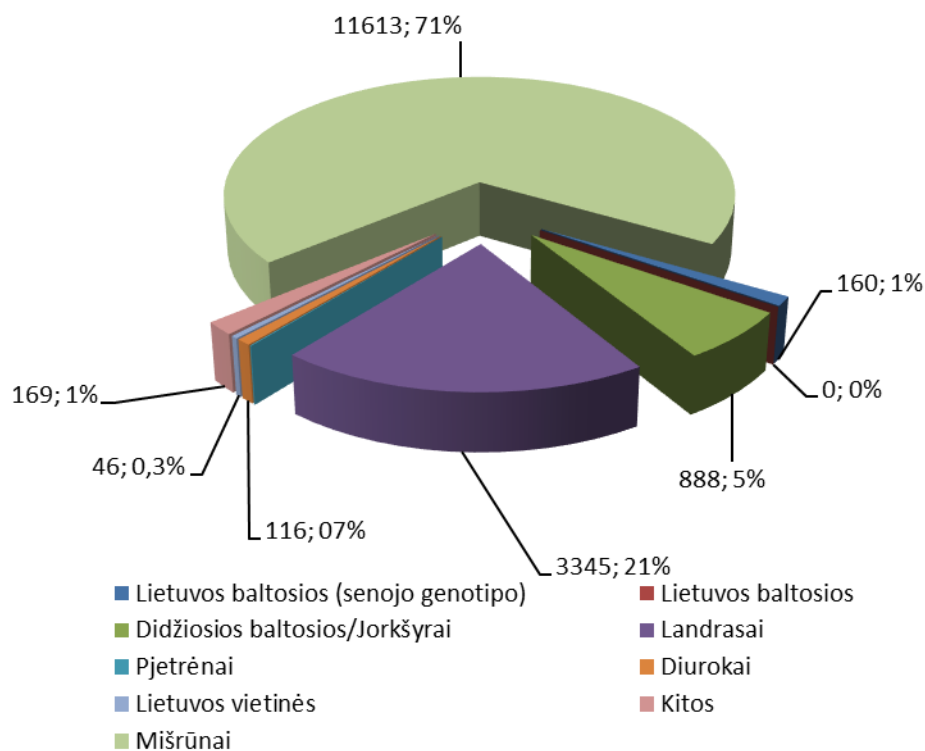
Metai	Paskersta paršų	Amžius dienomis pasiekus 100 kg masę	Vidutinis priesvoris per parą, g	Pašarų sąnaudos 1 kg priaugti	Raumenin gumas, %
2015	827	171	781	2,39	58,68
2016	1000	172	789	2,49	59,6
2017	577	169	802	2,28	59,34

Kiaulių veislininkystės rodikliai (2015-2017 metai):

Pavadinimas	2015 m.	2016 m.	2017 m.
Laikomų kiaulių skaičius (tūkst. vnt.)	642,9	622,8	
Veislynų skaičius	15	15	10
Veislynuose laikoma kiaulių (vnt.):	5779 (kontroliuota per metus 83861))	7386 (kontroliuota per metus 88636)	16338 7378 paršavedės
iš jų: kontroliuojamų paršavedžių	3411	3642	2191
kontroliuojamų kuilių	57	172	113
Veislininkystės įm. laikoma kuilių	189	103	103
Pagrindinių paršavedžių vislumas, vnt.	12,5	12,6	12,8
Pirmaparšių paršavedžių vislumas	11,6	11,6	11,9
Per metus gimsta paršelių	104089	95596	116 909
Išmatuota veisl prieaugl Piglog aparatu	4596	3703	4648
Įvertinta kiaulių BLUP metodu	34345	82298	789
Veislynuose įvertinta kiaulių	2208	118	216
Veislynuose laikoma šių veislių kiaulės:			
Lietuvos baltosios (senojo genotipo)	1%	0%	1%
Lietuvos baltosios	1%	-	-
Didžiosios baltosios/jorkšyrai	7%	7%	5%
Landrasai	20 %	20 %	21%
Diurokai	1%	1%	0,7%
Lietuvos vietinės	0%	0%	0,3%
Mišrūnai	69%	69%	71%
Kitos	1%	2%	1%
Įvertinta paršavedžių pagal palikuonių mėšines savybes	266	336	199
Įvertinta kuilių pagal palikuonių mėšines savybes	44	25	41

Patikrinta palikuonių (vnt.)	827	1000	577
Vidut. palikuonių priesv. per parą, g	781	781	802
Amžius dienomis, pasiekus 100 kg gyvo gyvulio masės	171	176	169
Pašarų sąnaudos 1kg priesvorio (p.v.)	2,39	2,40	2,28
Raumeningumas proc.	58,7	59,55	59,34
Veislinių kiaulių pardavimas (vnt.)	6	1326	34
iš jų: kuiliukų	6	673	4
Kiaulaičių	0	653	30

Kontroliuojamų kiaulių skaičius ir veislės (paršavedės, kuiliai, veislinis preiauglis)
2018 m. sausio 1 d. (GYVIS KVP duomenimis)



Arklininkystė

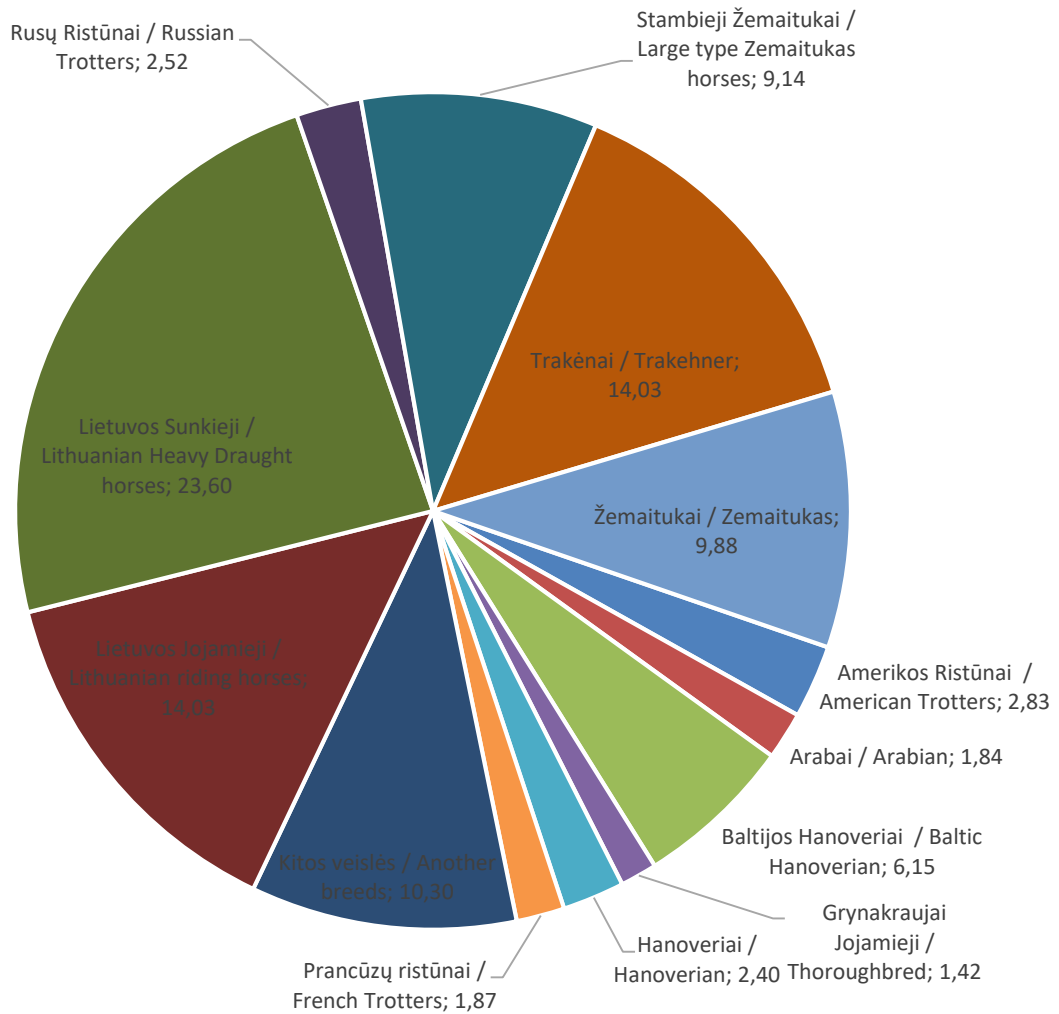
2018 m. sausio 1 d. ŽŪIKVC duomenimis Lietuvoje buvo registruota 15 348 arklių. Daugiausia arklių buvo laikoma tarpukario Lietuvoje 617 tūkst. (1927 m). Veislinių arklių skaičius 2015–2017 metais mažėjo, tačiau per 2017 metus padidėjo iki 7483 arklių. Per metus gimsta ir įrašoma į kilmės knygas vidutiniškai po 600–700 kumeliukų. Veisliniai arkliai sudaro daugiau nei 49,75 proc. nuo visų šalyje laikomų registruotų arklių.

Lietuvoje yra 48 arklių veislynai iš jų: „A“ grupės – 11; „B“ grupės – 14; „C“ grupės – 23. Arklių veislynuose ir atskiruose arklių ūkiuose veisiami įvairių veislių arkliai: Lietuvos sunkieji – 1 778 (23,6 proc.), trakėnai – 1043 (14,03 proc.), Lietuvos jojamieji – 1 044 (14,03 proc.), ristūnai – 554 (7,22 proc.), stambieji žemaitukai – 693 (9,14 proc.), žemaitukai – 734 (9,88 proc.), Baltijos hanoveriai – 461 (6,15 proc.), arabai – 137 (1,84 proc.).

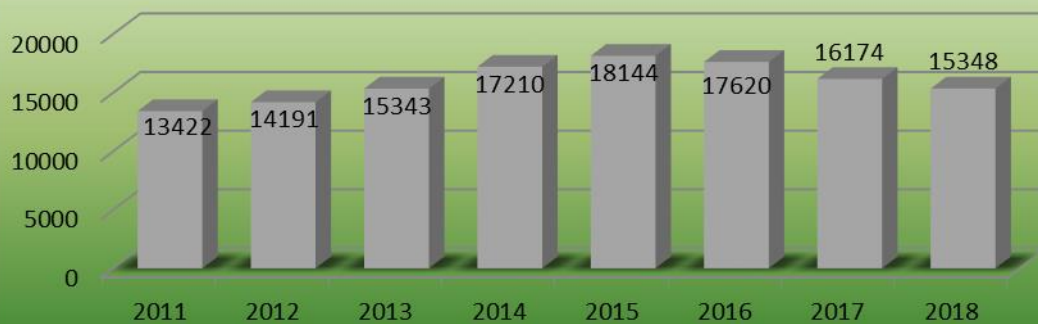
Nuo 2002 metų pripažintoms arklių veislininkystės institucijoms (asociacijoms) pavesta koordinuoti arklių veislininkystės darbą, organizuoti kompleksinius arklių vertinimo renginius, žirgų varžybas – bandymus, tvarkyti kilmės knygas, vykdyti pirminę arklių veislininkystės apskaitą, išduoti kilmės sertifikatus bei arklių pasus. 2017 metais arklių veislininkystės institucijos organizavo 139 kompleksinius arklių vertinimo renginius bei arklių varžybas – bandymus. 2018 m. sausio 1 d. Lietuvoje buvo 729 veisliniai eržilai ir 2345 veislinės kumelės. 2017 m. į pirmą eržilų kilmės knygos skyrių įrašyta 12 eržilų; į antrą kilmės knygos skyrių – 18 eržilų. 2017 m. į pirmą kumelių kilmės knygos skyrių įrašytos 27 kumelės; į antrą skyrių – 17 kumelių; į trečią – 2 kumelės.

2017 m. įregistruota 690 kumeliukų.

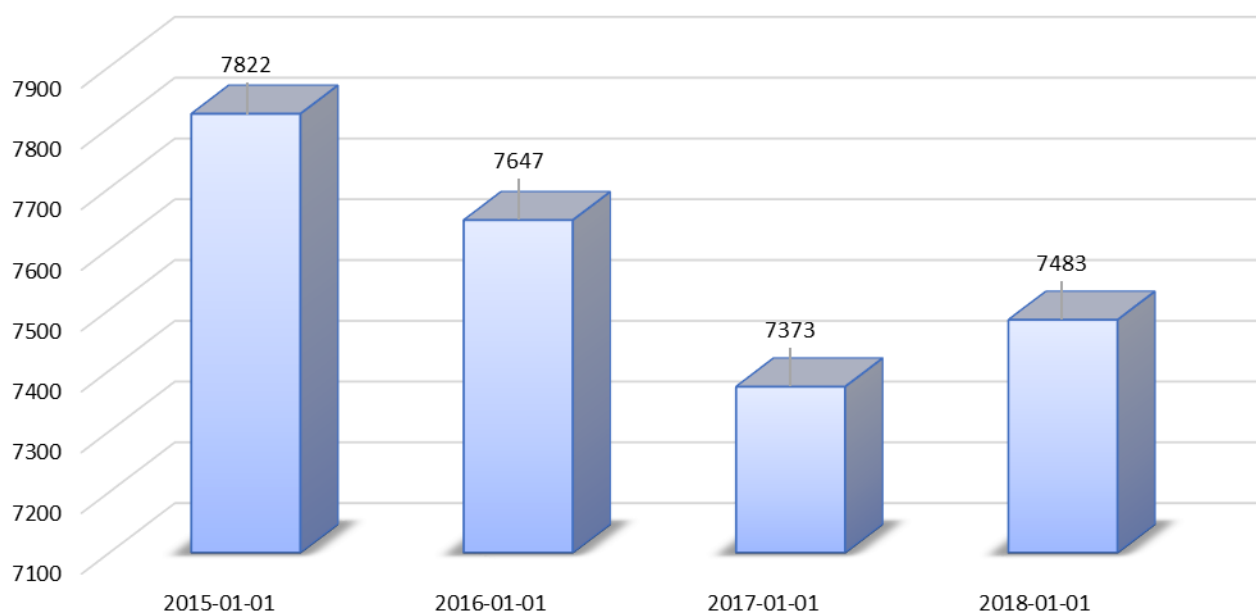
Šiuo metu yra pripažintos 9 arklių veislininkystės institucijos (asociacijos), kurios vienija 580 asocijuotų narių – žirgų augintojų, veisiančių ir auginančių 6843 veislinius žirgus.



Arklių skaičiaus dinamika 2010 - 2018 metais

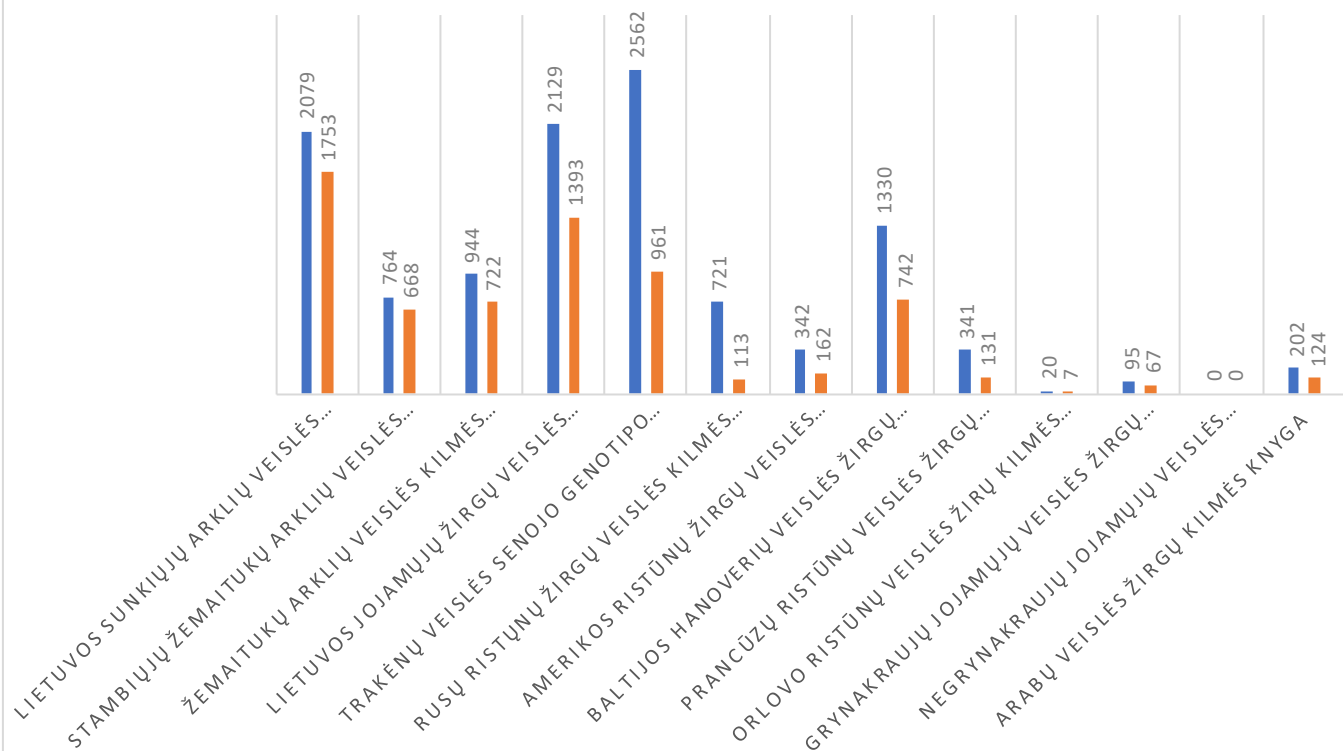


Veislinių arklių skaičiaus kitimas 2015 - 2018 m.



ĮRAŠYTA VEISLINIŲ ARKLIŲ Į KILMĖS KNYGAS 2018-01-01

■ Iš viso įrašyta ■ Iš jų gvyū



Avininkystė

Pastebimas didėjantis suinteresuotumas avininkyste, nuo 2012 m. sausio 1 d. avių laikytojų ir avių skaičius padidėjo beveik trigubai. 2012 m. jų buvo 4 711, kurie laikė 60 994 avių, o 2018 m. sausio 1 d. Lietuvoje avių laikytojų buvo 10 651, kurie laikė 169 454 avių (ŽŪIKVC duomenys). Šalyje yra 6 patvirtinti veislynai, kurie laiko apie 6 tūkst. veislinių avių:

- 3 A klasės – UAB „Šeduvos avininkystė“ veisia Lietuvos juodgalves avis, LSMU Gyvulininkystės institutas veisia Lietuvos vietines šurkščiavilnes avis ir ūkininkas Jūris Milišiūnas Lietuvos juodgalves, Tekselių ir Ostfryzų veislės avis.
- 2 B klasės – ūkininko Aurimo Bazarų ir ūkininko Kęstučio Vitkaus veislynai veisia Lietuvos juodgalvių veislės avis.
- 1 C klasės – ūkininko Juozapo Bartaškos Lietuvos juodgalvių veislės avių banda

UAB „Šeduvos avininkystė“ ir LSMU Gyvulininkystės institutas yra pagrindiniai ūkiai saugantys Lietuvos juodgalvių ir Lietuvos vietinių šurkščiavilnių avių genofondą ir aprūpinantys veislynus, kontroliuojamas ir prekes bandas veisliniu prieaugliu.

2018 m. sausio 1 d. buvo kontroliuojama 204 melžiamų avių ir 3743 nemelžiamų ėriavedžių. 2016 - 2017 kontrolės metais vidutinis pieninių avių produktyvumas siekė 287 kg, 5,74 % riebumo ir 5,03 % baltymingumo pieno.

Per 2017 m. parduota 586 veislinių avių, iš užsienio valstybių įvežta 217 veislinių avių. Per ataskaitinį laikotarpį avių eksterjeras įvertintas 1033 veislinių avių ir avinų.

Avių skaičius	2017-01-01	2018-01-01
Veislinių avių skaičius	21642	21674
Kontroliuojamų pieninių avių	204	330
Kontroliuojamų nemelžiamų ėriavedžių	3743	3700
Ūkinių avių skaičius	138317	143750
Viso avių	163906	169 454

UAB „Šeduvos avininkystė“ kontrolinio penėjimo stotyje (toliau – Stotis), vadovaujantis 2016 m. balandžio 13 d. Tarnybos viršininko įsakymu Nr. 1A-26 nuo balandžio mėnesio buvo pradėtas kontrolinis avinų palikuonių auginimas ir penėjimas Avinukai į stotį vežami iš ūkių auginančių veislines avis. Vykdamas kontrolinį penėjimą galima gauti duomenų apie auginamą gyvulį - jo augimo spartą, pašarų sąnaudas, skerdenos kokybę, raumeningumo vystymąsi. Turėdami tokius duomenis, ūkininkai žinos, ar jų laikomi avinai yra bandos gerintojai, taip pat bus žinoma su koku avinu neverta kergti avių. Žinant, kurie avinai yra bandos gerintojai, bus galima plačiau po ūkius paskleisti kokybišką veislinę medžiagą.

2017 m. patikrinta avinų, pagal palikuonių penėjimosi ir mėsinės savybes

Eil. Nr.	Avino unikalus numeris	Veislė	Laikytojas
1.	LT235354	T	Jūris Milišiūnas
2.	LT434022	LJ	Jūris Milišiūnas
3.	DE011210230769	VJ	Žilvinas Augustinavičius
4.	DE011210230772	VJ	Žilvinas Augustinavičius
5.	LT216664	LŠ	Liobienė Eugenija
6.	LT232738	LJ	Aurimas Bezaras
7.	LT265224	LJ	UAB „Šeduvos avininkystė“
8.	LT265505	LJ	UAB „Šeduvos avininkystė“
9.	LT294974	LJ	UAB „Šeduvos avininkystė“
10.	LT232891	LJ	UAB „Šeduvos avininkystė“
11.	LT216787	LJ	UAB „Šeduvos avininkystė“

Ožkininkystė

Lietuvoje 2018 sausio 1 d. buvo 4209 ožkų laikytojai, laikantys 14 434 ožkas (ŽŪIKVC duomenys). Ožkų sisteminga apskaita ir produktyvumo kontrolė Lietuvoje pradėta 1992 metais. Svarbiausias vaidmuo gerinant vietines ožkas tenka bandoms, kontroliuojančioms ožkų produktyvumą. Įkurta Lietuvos ožkų augintojų asociacija.

Lietuvos pieninių ožkų augintojų asociacija (LPOAA) 2009 m. pripažinta veislininkystės institucija, kuri 2017 m. sausio 1 d. vienija apie 45 narius, kurie augina apie 1295 veislinių ožkų. Dirba pagal patvirtintą selekcinę programą, veda ožkų kilmės knygą ir išduoda kilmės pažymėjimus. Svarbiausi asociacijos tikslai: gerinti Lietuvos vietinės veislės ožkas, didinti jų pieningumą, baltymingumą ir pieno riebumą, koordinuoti veislinio ožkų prieauglio platinimą, rengti ožkų gerinimo programas ir jas įgyvendinti, organizuoti seminarus, konsultacijas ir parodas.

Šalyje yra patvirtintas vienas veislinių ožkų veislynas esantis Širvintų r. Didžiausios populiacijos Čekų baltųjų (60 proc.) ir Zaaneno veislės ožkų. Ataskaitiniu laikotarpiu 576 veislinių ožkų buvo įvertintas eksterjeras ir visos jos buvo įrašytos į kilmės knygą.

2018 m. sausio 1 d. buvo kontroliuojamos 100 ožkų. 2016-2017 kontrolės metais vidutinis pieninių ožkų produktyvumas siekė 874 kg, 3,60 % riebumo ir 2,98 % baltymingumo pieno.

Ožkų skaičius	2017 01 01	2018 01 01
Pieninių ožkų populiacijos dydis	1250	959
Kontroliuojamų ožkų skaičius	157	100
Ūkinių ožkų skaičius	12355	13139
Viso ožkų	13762	14434

Triušininkystė

Respublikoje 2018 m. sausio 1 d. buvo 1511 triušių laikytojų, kurie laikė 55 066 triušius (ŽŪIKVC duomenys). Veislinių triušių augintojus vienija ir triušininkystės problemas sprendžia pripažinta veislininkystės institucija - Lietuvos kailinių žvėrelių ir triušių augintojų draugija (LKŽAD). Šiuo metu ši organizacija turi 41 narius. Šalyje įregistruoti 6 veislainai, kuriuose auginama apie 700 vnt., septyniolikos veislių triušių. Didžiausios populiacijos Kalifornijos, Belgijos milžinai, Vienos pilkieji, Vienos juodieji, Avinai ir kitų veislių triušiai. Per 2017 m. įvertinta 184 triušių eksterjeras, vidutinis balas siekė 94,5. Draugijoje triušių eksterjerą vertino 6 ekspertai, du iš jų tarptautinės kategorijos ekspertai. Per 2017 m. į kilmės registrą įrašyta 400 veislinių triušių.

Triušių skaičius	2017-01-01	2018-01-01
Veislinių triušių populiacijos dydis	11 600	11 800
Ūkinių triušių	40 373	41 000
Viso triušių	51 973	52 800

Viršininko pavaduotojas,
atliekantis viršininko funkcijas

Arūnas Šileika